

DVEŘE A
ZÁRUBNĚ
PRO DŮM A BYT

Ceník

dveře a zárubně
v kategorii PRAKTIK

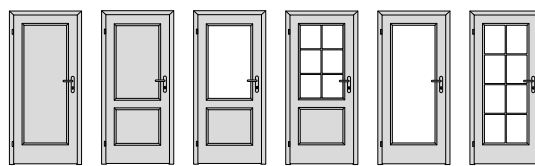
Obsah

Bergamo	2
Elegant	3
Harmonie	4
Mera®	5
Swing	6
Venecia®	7
Zárubně NORMAL PRAKTIK	8
Rozměry dveří a stavebních otvorů	9
Systémy otevírání	10
Zámky a závěsy	11
Čisticí prostředky	12

Ceny dveří a zárubní jsou uvedeny bez klik a dalších příplatků.
U prosklených modelů jsou v ceně dveří zahrnuta skla uvedená v seznamu skel v ceně.
Ostatní skla a vzory na sklech jsou za příplatek. Ceny jsou uvedeny bez DPH.
Výrobce si vyhrazuje právo změny nabídky.

Bergamo

CENY MODELŮ CENOVÁ SKUPINA PRAKTIK



CPL laminát

svislé: borovice bílá struktura, borovice kouřová struktura, borovice šedá struktura, buk struktura, dub arktický bílý struktura, dub Halifax přírodní struktura, dub Sherwood struktura, dub struktura, dub sukátý struktura, dub šedý struktura, dub zimní struktura, jasan bílý struktura, jasan struktura, ořech struktura, ořech AM struktura, teak struktura, třešeň struktura, wenge struktura**
vodorovné: borovice bílá struktura, dub sukátý struktura, dub zimní struktura**

10 20 30 31 40 41

3890 4390 4890 5190 4790 5290

CPL laminát barva

beton bílý, beton šedý, bílá hladká, bílá perla, bílá pór, šedá*

10 20 30 31 40 41

3690 4190 4690 4990 4590 5090

černá grafit U961, šedá U788**

4090 4390 4790 5190 4690 5190

* Pouze s lištou L (platí pro všechny povrchy v řádku).

** Pouze s lištou H (platí pro všechny povrchy v řádku).

U povrchů CPL bílá hladká, CPL bílá perla, CPL bílá pór jsou lišty pouze se strukturou perla.

LIŠTA BERGAMO PRAKTIK



CPL LAMINÁT BARVA Pouze pro povrchy bílá hladká, bílá perla, bílá pór, šedá



CPL STRUKTUR Pouze pro povrchy struktura

CPL BARVA Pouze pro povrchy černá grafit U961, šedá U788

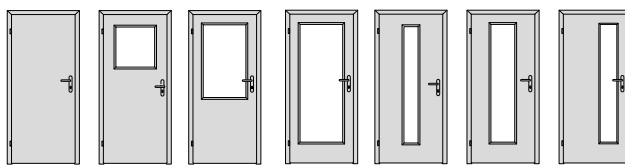
SKLO BERGAMO PRAKTIK

V ceně: činčila čiré, float čiré, kůra čiré

S příplatkem: krizeť čiré +100, pixarena čiré +100, planibel bronz +100, sapelux bílé +100

Elegant

CENY MODELŮ CENOVÁ SKUPINA PRAKTIK



CPL laminát

svislé: borovice bílá struktur, borovice kouřová struktur, borovice šedá struktur, buk struktur, dub arktický bílý struktur, dub Halifax přírodní struktur, dub Sherwood skstruktur, dub struktur, dub sukátý struktur, dub šedý struktur, dub zimní struktur, jasan bílý struktur, jasan struktur, ořech struktur, ořech AM struktur, teak struktur, třeseň struktur, wenge struktur*

vodorovné: borovice bílá struktur, dub sukátý struktur, dub zimní struktur*

10 13 30 40 50 55 60

2990 3690 3890 4090 4090 4090 4090

CPL laminát barva

beton bílý, beton šedý, bílá hladká, bílá perla, bílá pór, šedá*

černá grafit U961, šedá U788*

10 13 30 40 50 55 60

2790 3490 3690 3890 3890 3890 3890

3090 3790 3990 4190 4190 4190 4190

Sapelit®

buk, dub, ořech*

10 13 30 40 50 55 60

1890 2390 2690 2990 2990 2990 2990

Barva

bílá barva Standard

10 13 30 40 50 55 60

1990 2490 2790 3090 3090 3090 4090

Karton

karton**

10 13 30 40 50 55 60

2790 3290 3490 3590 3590 3590 3590

* Pouze s lištou 1 (platí pro všechny povrchy v řádku).

** Pouze s lištou H (platí pro všechny povrchy v řádku).

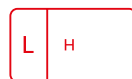
U povrchů CPL bílá hladká, CPL bílá perla, CPL bílá pór jsou lišty pouze se strukturou perla.

LIŠTA ELEGANT PRAKTIK



CPL LAMINÁT

CPL LAMINÁT BARVY Pouze pro povrchy bílá hladká, bílá perla, bílá pór, černá grafit U961, šedá, šedá U788
SAPELIT



KARTON

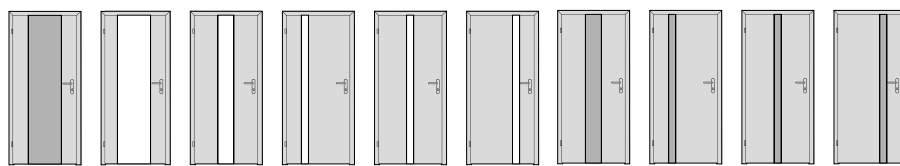
SKLO ELEGANT PRAKTIK

V ceně: činčila čiré, float čiré, kůra čiré

S příplatkem: krizet čiré +100, pixarena čiré +100, planibel bronz +100, sapelux bílé +100

Harmonie

CENY MODELŮ CENOVÁ SKUPINA HARMONIE PRAKTIK



CPL laminát

svislé: borovice bílá struktur, borovice kouřová struktur, borovice šedá struktur, buk struktur, dub arktický bílý struktur, dub Halifax přírodní struktur, dub Sherwood skstruktur, dub struktur, dub sukací struktur, dub šedý struktur, dub zimní struktur, jasan bílý struktur, jasan struktur, ořech struktur, ořech AM struktur, teak struktur, třešeň struktur, wenge struktur
vodorovné: borovice bílá struktur, dub sukací struktur, dub zimní struktur

10 40 80 81 82 83 90 91 92 93

7290 7790 7390 7390 7390 7390 6790 6790 6790 6790

CPL laminát barva

beton bílý, beton šedý, bílá hladká, bílá perla, bílá pór, šedá

10 40 80 81 82 83 90 91 92 93

7090 7590 7190 7190 7190 7190 6590 6590 6590 6590

černá grafit U961, šedá U788

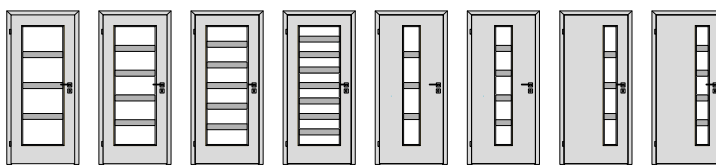
7390 7890 7490 7490 7490 7490 6890 6890 6890 6890

SKLO HARMONIE PRAKTIK

V ceně: float čiré

S příplatkem: sapelux +500, planibel bronz +500, planibel šedé +500, planibel zelené +500 (tloušťka skla 8 mm, kalené)

CENY MODELŮ CENOVÁ SKUPINA PRAKTIK



CPL laminát

vvislé: borovice bílá struktur, borovice kouřová struktur, borovice šedá struktur, buk struktur, dub arktický bílý struktur, dub Halifax přírodní struktur, dub Sherwood skstruktur, dub struktur, dub sukátý struktur, dub šedý struktur, dub zimní struktur, jasan bílý struktur, jasan struktur, ořech struktur, ořech AM struktur, teak struktur, třešeň struktur, wenge struktur
vodorovně: borovice bílá struktur, dub sukátý struktur, dub zimní struktur

	44	45	46	48	54	55	64	65
	4790	4890	4990	5090	4790	4890	4790	4890

CPL laminát barva

beton bílý, beton šedý, bílá hladká, bílá perla, bílá pór, šedá
černá grafit U961, šedá U788

	44	45	46	48	54	55	64	65
	4590	4690	4790	4890	4590	4690	4590	4690
	4790	4890	4990	5090	4790	4890	4790	4890

Sapelit®

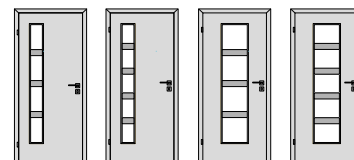
buk, dub, ořech

	44	45	46	48	54	55	64	65
	3790	3890	3990	4090	3790	3890	3790	3890

Barva

bílá barva Standard

	44	45	46	48	54	55	64	65
	3890	3990	4090	4190	3890	3990	4890	4990



CPL laminát

vvislé: borovice bílá struktur, borovice kouřová struktur, borovice šedá struktur, buk struktur, dub arktický bílý struktur, dub Halifax přírodní struktur, dub Sherwood skstruktur, dub struktur, dub sukátý struktur, dub šedý struktur, dub zimní struktur, jasan bílý struktur, jasan struktur, ořech struktur, ořech AM struktur, teak struktur, třešeň struktur, wenge struktur
vodorovně: borovice bílá struktur, dub sukátý struktur, dub zimní struktur

	74	75	84	85
	5790	5890	4790	4890

CPL laminát barva

beton bílý, beton šedý, bílá hladká, bílá perla, bílá pór, šedá
černá grafit U961, šedá U788

	74	75	84	85
	5590	5690	4590	4690
	5790	5890	4790	4890

Sapelit®

buk, dub, ořech

	74	75	84	85
	4790	4890	3790	3890

Barva

bílá barva Standard

	74	75	84	85
	4890	4990	3890	3990

U povrchů CPL bílá hladká, CPL bílá perla, CPL bílá pór jsou lišty pouze se strukturou perla.

LIŠTA MERA PRAKTIK

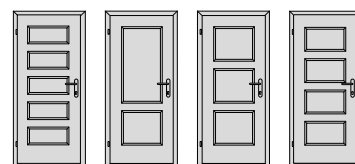


SKLO MERA PRAKTIK

V ceně: float čiré, sapelux bílé. S příplatkem: planibel bronz +100


Swing

CENY MODELŮ CENOVÁ SKUPINA PRAKTIK



CPL laminát	25	27	28	29
svislé: borovice bílá struktur, borovice kouřová struktur, borovice šedá struktur, buk struktur, dub arktický bílý struktur, dub Halifax přírodní struktur, dub Sherwood skstruktur, dub struktur, dub sukátý struktur, dub šedý struktur, dub zimní struktur, jasan bílý struktur, jasan struktur, ořech struktur, ořech AM struktur, teak struktur, třešeň struktur, wenge struktur** vodorovné: borovice bílá struktur, dub sukátý struktur, dub zimní struktur**	5290	4790	4790	4990
CPL laminát barva	25	27	28	29
beton bílý, beton šedý, bílá hladká, bílá perla, bílá pór, šedá**	5090	4590	4590	4790
černá grafit U961, šedá U788**	5390	4890	4890	4990

** Pouze s lištou H (platí pro všechny povrchy v řádku).



CPL laminát	45	47	48	49
svislé: borovice bílá struktur, borovice kouřová struktur, borovice šedá struktur, buk struktur, dub arktický bílý struktur, dub Halifax přírodní struktur, dub Sherwood skstruktur, dub struktur, dub sukátý struktur, dub šedý struktur, dub zimní struktur, jasan bílý struktur, jasan struktur, ořech struktur, ořech AM struktur, teak struktur, třešeň struktur, wenge struktur* vodorovné: borovice bílá struktur, dub sukátý struktur, dub zimní struktur*	5590	5090	5090	5290
CPL laminát barva	45	47	48	49
beton bílý, beton šedý, bílá hladká, bílá perla, bílá pór, šedá	5390	4890	4890	5090
černá grafit U961, šedá U788*	5690	5190	5190	5390

* Pouze s lištou 1 (platí pro všechny povrchy v řádku).

U povrchů CPL bílá hladká, CPL bílá perla, CPL bílá pór jsou lišty pouze se strukturou perla.

LIŠTA SWING PRAKTIK



Pro modely 45, 47, 48, 49




Pro modely 25, 27, 28, 29

SKLO SWING PRAKTIK

V ceně: činčila čiré, float čiré, kůra čiré

S příplatkem: krizeť čiré +100, pixarena čiré +100, planibel bronz +100, sapelux bílé +100

CENY MODELŮ CENOVÁ SKUPINA PRAKTIK



CPL laminát	10	20	30	31	40	41
svislé: borovice bílá struktur, borovice kouřová struktur, borovice šedá struktur, buk struktur, dub Halifax přírodní struktur, dub struktur, dub zimní struktur, ořech struktur, třešeň struktur* vodorovné: borovice bílá struktur, dub zimní struktur**	4690	5190	5690	5990	5590	6390
CPL laminát barva	10	20	30	31	40	41
beton šedý, bílá hladká, bílá perla, bílá pór, šedá*	4490	4990	5490	5790	5390	6190
černá grafit U961, šedá U788*	4490	5290	5590	6190	5390	6390
Sapelit®	10	20	30	31	40	41
buk, dub, ořech*	3790	4290	4790	5090	4690	5490
Barva	10	20	30	31	40	41
bílá barva Standard	3890	4390	4890	5190	4790	5590

* Pouze s lištou L (platí pro všechny povrchy v řádku).

** Pouze s lištou 2 (platí pro všechny povrchy v řádku).

LIŠTA VENECIA PRAKTIK



CPL LAMINÁT Pouze pro povrchy borovice bílá struktur, borovice kouřová struktur, borovice šedá struktur, buk struktur, ořech struktur, třešeň struktur

CPL LAMINÁT BARVY Pouze pro povrchy bílá hladká, bílá perla, bílá pór, šedá, černá grafit U961, šedá U788

SAPELIT® Pouze pro povrchy buk, dub, ořech






SKLO VENECIA PRAKTIK

V ceně: činčila čiré, float čiré, kůra čiré

S příplatkem: krizeť čiré +100, pixarena čiré +100, planibel bronz +100, sapelux bílé +100

zárubeň NORMAL PRAKTIK

- NORMAL PRAKTIK

rohový spoj zárubně	šířky obložek	dveřní křídla	otočné / průchozí	profil zárubně		otočné / průchozí
					NORMAL	O / P

CENY ZÁRUBNÍ - CENOVÁ SKUPINA PRAKTIK

CPL

rozměr (cm)	tl. stěny	borovice bílá struktur, borovice kouřová struktur, borovice šedá struktur, buk struktur, dub arktický bílý struktur, dub Halifax přírodní struktur, dub Sherwood skstruktur, dub struktur, dub sukátý struktur, dub šedý struktur, dub zimní struktur, jasan bílý struktur, jasan struktur, ořech struktur, ořech AM struktur, teak struktur, třešeň struktur, wenge struktur	CPL bílá perla	CPL Šedá U788
60, 70, 80, 90/197	6 - 17	2990	2790	3390
	18 - 25	3110	2902	3526
	26 - 35	3319	3097	3763
	36 - 50	4127	3851	4679
	51 - 75	4605	4297	5221
125, 145, 165, 185/197	6 - 17	3439	3209	3899
	18 - 25	3577	3337	4055
	26 - 35	3817	3562	4328
	36 - 50	4746	4428	5380
	51 - 75	5296	4942	6004

Barva	Sapelit@**	Karton
bílá barva Standard	buk, dub, ořech	karton
2790	2590	2090
2902	2694	2174
3097	2875	2320
3851	3575	2885
4297	3989	3219
3209	2979	2404
3337	3098	2500
3562	3307	2668
4428	4111	3317
4942	4587	3702

** Všechny části zárubní a prosklených stěn k dekoru Sapelit jsou v provedení fólie struktur.

Rozměry dveří a stavebních otvorů

ROZMĚRY DVEŘÍ

OBJEDNACÍ (PRŮCHOZÍ) ROZMĚRY + PŘÍPLATKY

výška 1970 mm šířka jednokřídlé 600/700/800/900 mm, šířka dvoukřídlé 1250/1450/1650/1850 mm bez příplatku	výška*		šířka*	
	do 1000 mm	1001 - 1200 mm		
	≤ 1970 mm	+10 %		+20 %
	1971 - 2100 mm	+10 %		+20 %

* Atypické rozměry (s odstupem po 5 mm) + příplatky (v %) k ceně dveří a zárubní.

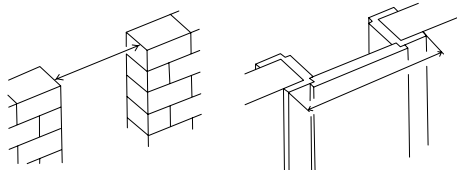
Modelové řady a modely konzultujte s obchodním oddělením SAPELI.

STAVEBNÍ OTVORY

Objednací rozměry dřevěných obložkových zárubní

Platí pro zárubně PRŮCHOZÍ, OTOČNÉ, POSUVNÉ

objednací rozměr	stavební otvor (b1 x h1)	vnější rozměr zárubně (b2 x h2)*
š x v (mm)	š x v (mm)	š x v (mm)
600 x 1970	700 x 2020	760 x 2047
700 x 1970	800 x 2020	860 x 2047
800 x 1970	900 x 2020	960 x 2047
900 x 1970	1000 x 2020	1060 x 2047
1250 x 1970	1350 x 2020	1410 x 2047
1450 x 1970	1550 x 2020	1610 x 2047
1650 x 1970	1750 x 2020	1810 x 2047
1850 x 1970	1950 x 2020	2010 x 2047



Výšku stavebního otvoru je nutné měřit od dokončené podlahy (parkety, dlažba, koberec)

* Platí pro šířku obložky 65 mm.

Systemy otevírání

OTOČNE DVEŘE

Cena bez příplatku

POSUVNÉ DVEŘE

Ceny POSUVNÝ SYSTÉM SMART SOFT

60, 70, 80, 90	Dveřní křídlo + obložková zárubeň + příplatek za kování, krycí prvky
125, 145, 165, 185	2x dveřní křídlo + obložková zárubeň + 2x příplatek za kování, krycí prvky

Příplatek za kování a krycí prvky pro jednokřídle provedení

kompletní garnýž s hliníkovým čelem (elox hliník)	5120
kompletní garnýž s dřevěným čelem (Sapelit, CPL)	5120
kompletní garnýž s dřevěným čelem (dýhy STANDARD a KOMFORT)	5820
dřevěný boční doraz (Sapelit, CPL, dýhy STANDARD a KOMFORT)	740

Moderní kompaktní systém kování s tlumeným dorazem při otevírání i zavírání v ceně.

Ceny POSUVNÝ SYSTÉM SMART

60, 70, 80, 90	Dveřní křídlo + obložková zárubeň + příplatek za kování, krycí prvky
125, 145, 165, 185	2x dveřní křídlo + obložková zárubeň + 2x příplatek za kování, krycí prvky

Příplatek za kování a krycí prvky pro jednokřídle provedení

kompletní garnýž s hliníkovým čelem (elox hliník)	3720
kompletní garnýž s dřevěným čelem (Sapelit, CPL)	3720
kompletní garnýž s dřevěným čelem (dýhy STANDARD a KOMFORT)	4420
dřevěný boční doraz (Sapelit, CPL, dýhy STANDARD a KOMFORT)	740

Moderní kompaktní systém kování bez tlumení

Ceny (dveře posuvné do pouzdra)

Cena provedení do stěny	Cena provedení PARALLEL	Cena provedení LATENTE	Cena provedení EMOTIVE, ACTIVE
Dveřní křídla + obložková zárubeň + stavební pouzdro	Dvě dveřní křídla + obložková zárubeň + stavební pouzdro	Dvě dveřní křídla + obložková zárubeň + stavební pouzdro	Dvě dveřní křídla + stavební pouzdro

typ pouzdra

šířka

výška

průchod po osazení obložek	standardní rozměry *	atypické rozměry
600 mm	7383	9598
700 mm	7876	10235
800 mm	8367	10875
900 mm	8858	11514
1000 mm	9492	12339
1100 mm	9983	12980
1200 mm	10681	13886

STANDARD

typ pouzdra

šířka

výška

průchod po osazení obložek	standardní rozměry *	atypické rozměry
1250 mm	14287	18578
1450 mm	15270	19851
1650 mm	16500	21455
1850 mm	17484	22735
2050 mm	18480	24024
2250 mm	19463	25303
2450 mm	20828	27075

KOMFORT SYNCHRON

synchronizovaný pojezd v ceně

Zámky a závěsy

CENY ZÁMKŮ

Zámky	Cena/ks
Zámek Praktik	v ceně Praktik, Komfort, Premium, jinak +80
Zámek Komfort	v ceně Komfort, Premium, jinak +100
Zámek Premium	v ceně Premium, jinak +450
Zámek s magnetickou střílkou	360 +155 (protiplech)

CENY ZÁVĚSŮ

Závěsy pro dveře s polodrážkou	Cena/ks
Závěs 80/10 BZINEK	v ceně
Ostatní 80/10	50
Závěs TUKAN	205
Závěs VX7939/120	800
Závěs VX7939/160 PLANUM	990
MINI SATÉN	310
MINI CHROM	310
Závěs VARIANT SC 4437/150	2790
Závěs TECTUS 380 3D	1560

Čisticí prostředky

SAPOLI utěrka lešticí z mikrovlákna

Cena v Kč	50
-----------	----

SAPOLI leštěnka na dveře

Cena v Kč	150
-----------	-----

SAPOLI ošetřující mýdlový čistič

Cena v Kč	110
-----------	-----

SAPOLI čisticí prostředek na skla

Cena v Kč	80
-----------	----

SAPOLI olej na zámky a závěsy dveří

Cena v Kč	30
-----------	----

Poznámky
