

DVEŘE A
ZÁRUBNĚ
PRO DŮM A BYT

Ceník bez DPH

dveře a zárubně
v kategorii PRAKTIK

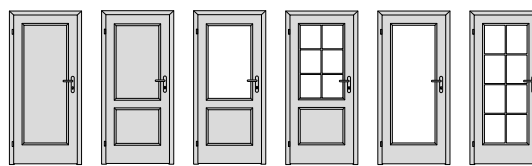
Obsah

Bergamo	2
Elegant	3
Harmonie	4
Mera®	5
Swing	6
Venecia®	7
Zárubně NORMAL PRAKTIK	8
Rozměry dveří a stavebních otvorů	9
Systémy otevírání	10
Zámky a závěsy	11
Čisticí prostředky	12

Ceny dveří a zárubní jsou uvedeny bez klik a dalších příplatků.
U prosklených modelů jsou v ceně dveří zahrnuta skla uvedená v seznamu skel v ceně.
Ostatní skla a vzory na sklech jsou za příplatek. Ceny jsou uvedeny bez DPH.
Výrobce si vyhrazuje právo změny nabídky.

Bergamo

CENY MODELŮ CENOVÁ SKUPINA PRAKTIK



CPL laminát barva	10	20	30	31	40	41
beton bílý, beton šedý, bílá hladká, bílá perla, bílá pór, šedá*	4090	4590	5090	5390	4990	5490
černá grafit U961, šedá U788**	4390	4890	5390	5690	5290	5790
CPL laminát struktur	10	20	30	31	40	41
svislé: borovice bílá, borovice kouřová, borovice šedá, buk, dub arktický bílý, dub Halifax přírodní, dub Sherwood, dub, dub sukátý, dub šedý, dub zimní, jasan bílý, jasan, ořech, ořech AM, teak, třešeň, wenge**	4390	4890	5390	5690	5290	5790
vodorovné: borovice bílá, dub sukátý, dub zimní**						

* Pouze s lištou L (platí pro všechny povrchy v řádku).

** Pouze s lištou H (platí pro všechny povrchy v řádku).

U povrchů CPL bílá hladká, CPL bílá perla, CPL bílá pór jsou lišty pouze se strukturou perla.

LIŠTA BERGAMO PRAKTIK



CPL LAMINÁT BARVA Pouze pro povrchy bílá hladká, bílá perla, bílá pór, šedá



CPL STRUKTUR Pouze pro povrchy struktur

CPL BARVA Pouze pro povrchy černá grafit U961, šedá U788

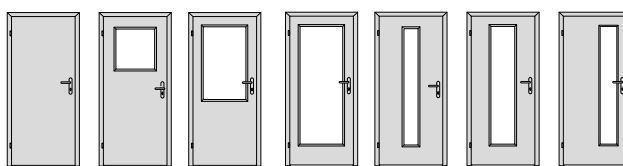
SKLO BERGAMO PRAKTIK

V ceně: činčila čiré, float čiré, kůra čiré

S příplatkem: krizeť čiré +100, pixarena čiré +100, planibel bronz +100, sapelux bílé +100

Elegant

CENY MODELŮ CENOVÁ SKUPINA PRAKTIK



CPL laminát barva	10	13	30	40	50	55	60
beton bílý, beton šedý, bílá hladká, bílá perla, bílá pór, šedá*	3190	3890	4090	4290	4290	4290	4290
černá grafit U961, šedá U788*	3490	4190	4390	4590	4590	4590	4590
CPL laminát struktura	10	13	30	40	50	55	60
svíslé: borovice bílá, borovice kouřová, borovice šedá, buk, dub arktický bílý, dub Halifax přírodní, dub Sherwood, dub, dub sukátý, dub šedý, dub zimní, jasan bílý, jasan, ořech, ořech AM, teak, třešeň, wenge*	3490	4190	4390	4590	4590	4590	4590
vodorovné: borovice bílá, dub sukátý, dub zimní*							
Sapelit®	10	13	30	40	50	55	60
buk, dub, ořech*	1990	2490	2790	3090	3090	3090	3090
Barva	10	13	30	40	50	55	60
Standard bílá	1990	2490	2790	3090	3090	3090	3090
Karton	10	13	30	40	50	55	60
karton**	2790	3290	3490	3590	3590	3590	3590

* Pouze s lištou 1 (platí pro všechny povrchy v řádku).

** Pouze s lištou H (platí pro všechny povrchy v řádku).

U povrchů CPL bílá hladká, CPL bílá perla, CPL bílá pór jsou lišty pouze se strukturou perla.

LIŠTA ELEGANT PRAKTIK

L 1 **CPL LAMINÁT STRUKTURA**
CPL LAMINÁT BARVA Pouze pro povrchy bílá hladká, bílá perla, bílá pór, černá grafit U961, šedá, šedá U788
SAPELIT

L H **KARTON**

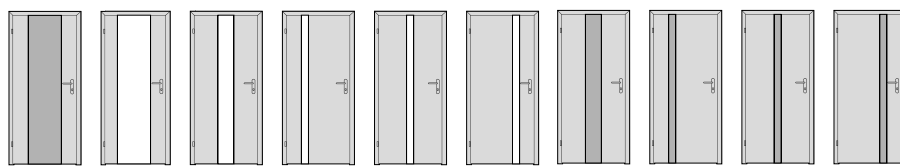
SKLO ELEGANT PRAKTIK

V ceně: činčila čiré, float čiré, kůra čiré

S příplatkem: krizet čiré +100, pixarena čiré +100, planibel bronz +100, sapelux bílé +100

Harmonie

CENY MODELŮ CENOVÁ SKUPINA HARMONIE PRAKTIK



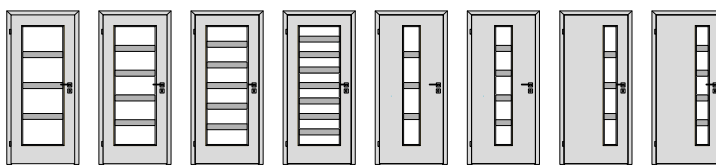
CPL laminát barva	10	40	80	81	82	83	90	91	92	93
beton bílý, beton šedý, bílá hladká, bílá perla, bílá pór, šedá	7490	7990	7590	7590	7590	7590	6990	6990	6990	6990
černá grafit U961, šedá U788	7790	8290	7890	7890	7890	7890	7290	7290	7290	7290
CPL laminát struktur	10	40	80	81	82	83	90	91	92	93
svislé: borovice bílá, borovice kouřová, borovice šedá, buk, dub arktický bílý, dub Halifax přírodní, dub Sherwood, dub, dub sukutý, dub šedý, dub zimní, jasan bílý, jasan, ořech, ořech AM, teak, třešeň, wenge vodorovné: borovice bílá, dub sukutý, dub zimní	7790	8290	7890	7890	7890	7890	7290	7290	7290	7290

SKLO HARMONIE PRAKTIK

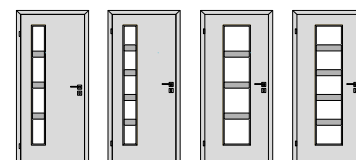
V ceně: float čiré

S příplatkem: sapelux +500, planibel bronz +500, planibel šedé +500, planibel zelené +500 (tloušťka skla 8 mm, kalené)

CENY MODELŮ CENOVÁ SKUPINA PRAKTIK



CPL laminát barva	44	45	46	48	54	55	64	65
beton bílý, beton šedý, bílá hladká, bílá perla, bílá pór, šedá	4990	5090	5190	5290	4990	5090	4990	5090
černá grafit U961, šedá U788	5290	5390	5490	5590	5290	5390	5290	5390
CPL laminát struktur	44	45	46	48	54	55	64	65
svíslé: borovice bílá, borovice kouřová, borovice šedá, buk, dub arktický bílý, dub Halifax přírodní, dub Sherwood, dub, dub sukátý, dub šedý, dub zimní, jasan bílý, jasan, ořech, ořech AM, teak, třešeň, wenge	5290	5390	5490	5590	5290	5390	5290	5390
vodorovné: borovice bílá, dub sukátý, dub zimní								
Sapelit®	44	45	46	48	54	55	64	65
buk, dub, ořech	3890	3990	4090	4190	3890	3990	3890	3990
Barva	44	45	46	48	54	55	64	65
Standard bílá	3890	3990	4090	4190	3890	3990	3890	3990



CPL laminát barva	74	75	84	85
beton bílý, beton šedý, bílá hladká, bílá perla, bílá pór, šedá	5990	6090	4990	5090
černá grafit U961, šedá U788	6290	6390	5290	5390
CPL laminát struktur	74	75	84	85
svíslé: borovice bílá, borovice kouřová, borovice šedá, buk, dub arktický bílý, dub Halifax přírodní, dub Sherwood, dub, dub sukátý, dub šedý, dub zimní, jasan bílý, jasan, ořech, ořech AM, teak, třešeň, wenge	6290	6390	5290	5390
vodorovné: borovice bílá, dub sukátý, dub zimní				
Sapelit®	74	75	84	85
buk, dub, ořech	4890	4990	3890	3990
Barva	74	75	84	85
Standard bílá	3890	3990	3890	3990

U povrchů CPL bílá hladká, CPL bílá perla, CPL bílá pór jsou lišty pouze se strukturou perla.

LIŠTA MERA PRAKTIK




CPL, SAPELIT

SKLO MERA PRAKTIK

V ceně: float čiré, sapelux bílé. S příplatkem: planibel bronz +100

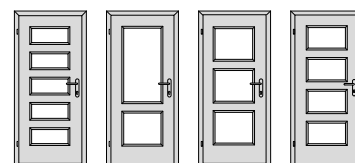
Swing

CENY MODELŮ CENOVÁ SKUPINA PRAKTIK



CPL laminát barva	25	27	28	29
beton bílý, beton šedý, bílá hladká, bílá perla, bílá pór, šedá**	5490	4990	4990	5190
černá grafit U961, šedá U788**	5790	5290	5290	5490
CPL laminát struktur	25	27	28	29
svíslé: borovice bílá, borovice kouřová, borovice šedá, buk, dub arktický bílý, dub Halifax přírodní, dub Sherwood, dub, dub sukátý, dub šedý, dub zimní, jasan bílý, jasan, ořech, ořech AM, teak, třešeň, wenge** vodorovně: borovice bílá, dub sukátý, dub zimní**	5790	5290	5290	5490

** Pouze s lištou H (platí pro všechny povrchy v řádku).

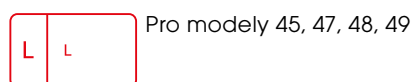


CPL laminát barva	45	47	48	49
beton bílý, beton šedý, bílá hladká, bílá perla, bílá pór, šedá	5790	5290	5290	5490
černá grafit U961, šedá U788*	6090	5590	5590	5790
CPL laminát struktur	45	47	48	49
svíslé: borovice bílá, borovice kouřová, borovice šedá, buk, dub arktický bílý, dub Halifax přírodní, dub Sherwood, dub, dub sukátý, dub šedý, dub zimní, jasan bílý, jasan, ořech, ořech AM, teak, třešeň, wenge* vodorovně: borovice bílá, dub sukátý, dub zimní*	6090	5590	5590	5790

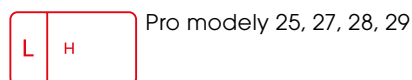
* Pouze s lištou 1 (platí pro všechny povrchy v řádku).

U povrchů CPL bílá hladká, CPL bílá perla, CPL bílá pór jsou lišty pouze se strukturou perla.

LIŠTA SWING PRAKTIK



Pro modely 45, 47, 48, 49



Pro modely 25, 27, 28, 29


SKLO SWING PRAKTIK

V ceně: čínčila čiré, float čiré, kůra čiré

S příplatkem: krizeť čiré +100, pixarena čiré +100, planibel bronz +100, sapelux bílé +100

Venecia®

CENY MODELŮ CENOVÁ SKUPINA PRAKTIK



CPL laminát barva	10	20	30	31	40	41
beton šedý, bílá hladká, bílá perla, bílá pór, šedá*	4890	5490	5890	6190	5790	6590
černá grafit U961, šedá U788*	5190	5690	6190	6490	6090	6890
CPL laminát struktur	10	20	30	31	40	41
svíslé: borovice bílá, borovice kouřová, borovice šedá, buk, dub Halifax přírodní, dub, dub zimní, ořech, třešeň*	5190	5690	6190	6490	6090	6890
vodorovné: borovice bílá, dub zimní**						
Sapelit®	10	20	30	31	40	41
buk, dub, ořech*	3890	4390	4890	5190	4790	5590
Barva	10	20	30	31	40	41
Standard bílá	3890	4390	4890	5190	4790	5590

* Pouze s lištou L (platí pro všechny povrchy v řádku).

** Pouze s lištou 2 (platí pro všechny povrchy v řádku).

LIŠTA VENECIA PRAKTIK



CPL LAMINÁT STRUKTUR Pouze pro povrchy borovice bílá, borovice kouřová, borovice šedá, buk, ořech, třešeň

CPL LAMINÁT BARVA Pouze pro povrchy bílá hladká, bílá perla, bílá pór, šedá, černá grafit U961, šedá U788

SAPELIT® Pouze pro povrchy buk, dub, ořech






SKLO VENECIA PRAKTIK

V ceně: činčila čiré, float čiré, kůra čiré

S příplatkem: krizeť čiré +100, pixarena čiré +100, planibel bronz +100, sapelux bílé +100

zárubeň NORMAL PRAKTIK

- NORMAL PRAKTIK

rohový spoj zárubně	šířky obložek	dveřní křídla	otočné / průchozí	profil zárubně		otočné / průchozí
					NORMAL	O / P

CENY ZÁRUBNÍ - CENOVÁ SKUPINA PRAKTIK

CPL

rozměr (cm)	tl. stěny	bílá perla	šedá U788, černá grafit U961	borovice bílá, borovice kouřová, borovice šedá, buk, dub arktický bílý, dub Halifax přírodní, dub Sherwood, dub, dub sukátý, dub šedý, dub zimní, jasan bílý, jasan, ořech, ořech AM, teak, třešeň, wenge
60, 70, 80, 90/197	6 - 17	2990	3290	3290
	18 - 25	3110	3422	3422
	26 - 35	3319	3652	3652
	36 - 50	4127	4541	4541
	51 - 75	4605	5067	5067
125, 145, 165, 185/197	6 - 17	3439	3784	3784
	18 - 25	3577	3935	3935
	26 - 35	3817	4200	4200
	36 - 50	4746	5222	5222
	51 - 75	5296	5827	5827

Barva

Standard bílá (CPL laminát)
2990
3110
3319
4127
4605
3439
3577
3817
4746
5296

Sapelit®**

buk, dub, ořech
2690
2798
2986
3713
4143
3094
3218
3434
4270
4764

Karton

karton
2090
2174
2320
2885
3219
2404
2500
2668
3317
3702

** Všechny části zárubní a prosklených stěn k dekoru Sapelit jsou v provedení fólie struktur.

Rozměry dveří a stavebních otvorů

ROZMĚRY DVEŘÍ

OBJEDNACÍ (PRŮCHOZÍ) ROZMĚRY + PŘÍPLATKY

výška 1970 mm šířka jednokřídlé 600/700/800/900 mm, šířka dvoukřídlé 1250/1450/1650/1850 mm bez příplatku	výška*		šířka*	
	do 1000 mm	1001 - 1200 mm		
	≤ 1970 mm	+10 %	+20 %	
	1971 - 2100 mm	+10 %	+20 %	

* Atypické rozměry (s odstupem po 5 mm) + příplatky (v %) k ceně dveří a zárubní.

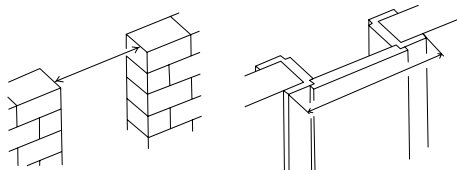
Modelové řady a modely konzultujte s obchodním oddělením SAPELI.

STAVEBNÍ OTVORY

Objednací rozměry dřevěných obložkových zárubní

Platí pro zárubně PRŮCHOZÍ, OTOČNÉ, POSUVNÉ

objednací rozměr	stavební otvor (b1 x h1)	vnější rozměr zárubně (b2 x h2)*
š x v (mm)	š x v (mm)	š x v (mm)
600 x 1970	700 x 2020	760 x 2047
700 x 1970	800 x 2020	860 x 2047
800 x 1970	900 x 2020	960 x 2047
900 x 1970	1000 x 2020	1060 x 2047
1250 x 1970	1350 x 2020	1410 x 2047
1450 x 1970	1550 x 2020	1610 x 2047
1650 x 1970	1750 x 2020	1810 x 2047
1850 x 1970	1950 x 2020	2010 x 2047



Výšku stavebního otvoru je nutné měřit od dokončené podlahy (parkety, dlažba, koberec)

* Platí pro šířku obložky 65 mm.

Systemy otevírání

OTOČNE DVEŘE

Cena bez příplatku

POSUVNÉ DVEŘE

Ceny POSUVNÝ SYSTÉM SMART SOFT

60, 70, 80, 90	Dveřní křídlo + obložková zárubeň + příplatek za kování, krycí prvky
125, 145, 165, 185	2x dveřní křídlo + obložková zárubeň + 2x příplatek za kování, krycí prvky

Příplatek za kování a krycí prvky pro jednokřídle provedení

kompletní garnýž s hliníkovým čelem (elox hliník)	5600
kompletní garnýž s dřevěným čelem (Sapelit, CPL)	5600
kompletní garnýž s dřevěným čelem (dýhy STANDARD a KOMFORT)	5600
dřevěný boční doraz (Sapelit, CPL, dýhy STANDARD a KOMFORT)	810

Moderní kompaktní systém kování s tlumeným dorazem při otevírání i zavírání v ceně.

Ceny POSUVNÝ SYSTÉM SMART

60, 70, 80, 90	Dveřní křídlo + obložková zárubeň + příplatek za kování, krycí prvky
125, 145, 165, 185	2x dveřní křídlo + obložková zárubeň + 2x příplatek za kování, krycí prvky

Příplatek za kování a krycí prvky pro jednokřídle provedení

kompletní garnýž s hliníkovým čelem (elox hliník)	4060
kompletní garnýž s dřevěným čelem (Sapelit, CPL)	4060
kompletní garnýž s dřevěným čelem (dýhy STANDARD a KOMFORT)	4830
dřevěný boční doraz (Sapelit, CPL, dýhy STANDARD a KOMFORT)	810

Moderní kompaktní systém kování bez tlumení

Ceny (dveře posuvné do pouzdra)

Cena provedení do stěny	Cena provedení PARALLEL	Cena provedení LATENTE	Cena provedení EMOTIVE, ACTIVE
Dveřní křídla + obložková zárubeň + stavební pouzdro	Dvě dveřní křídla + obložková zárubeň + stavební pouzdro	Dvě dveřní křídla + obložková zárubeň + stavební pouzdro	Dvě dveřní křídla + stavební pouzdro

typ pouzdra	šířka		výška	
	průchod po osazení obložek	standardní rozměry *	atypické rozměry	
STANDARD	600 mm	7984	10380	
	700 mm	8518	11069	
	800 mm	9049	11761	
	900 mm	9580	12452	
	1000 mm	10266	13344	
	1100 mm	10796	14037	
	1200 mm	11551	15018	

typ pouzdra	šířka		výška	
	průchod po osazení obložek	standardní rozměry *	atypické rozměry	
KOMFORT SYNCHRON	1250 mm	15452	20092	
	1450 mm	16514	21469	
	1650 mm	17845	23204	
	1850 mm	18909	24588	
	2050 mm	19986	25982	
	2250 mm	21049	27365	
	2450 mm	22524	29281	

synchronizovaný pojezd v ceně

Zámky a závěsy

CENY ZÁMKŮ

Zámky	Cena/ks
Zámek Praktik	v ceně Praktik, Komfort, Premium, jinak + 80
Zámek Komfort	v ceně Komfort, Premium, jinak + 100
Zámek Premium	v ceně Premium, jinak + 450
Zámek s magnetickou střílkou, nerez	360 + 155 (protiplech)
Zámek s magnetickou střílkou, TiN-K	720 + 175 (protiplech)

CENY ZÁVĚSŮ

Závěsy pro dveře s polodrážkou	Cena/ks
Závěs 80/10, bžinek	v ceně
Ostatní 80/10, satén, mosaz, nikl, bronz	63
Závěs TUKAN, satén	205
Závěs TUKAN, TiN-K	250
MINI	310

Čisticí prostředky

SAPELI utěrka lešticí z mikrovlákna

Cena v Kč	55
-----------	----

SAPELI leštěnka na dveře

Cena v Kč	160
-----------	-----

SAPELI ošetrující mýdlový čistič

Cena v Kč	120
-----------	-----

SAPELI čisticí prostředek na skla

Cena v Kč	85
-----------	----

Poznámky
