



# CENÍK 2022/2

### Platnost od 19. 4. 2022

## NOVINKY:

Rámové dveře v dekoru  
 bílá - str. 7  
 Sjedenocení cen  
 u dvoukřídlých dveří

Zjednodušení cenotvorby  
 Ocelové dveře - str. 12  
 Ocelové zárubně - str. 12

## CLARA

### Prémiový bílý lak

#### Superhladký povrch a zvýšená odolnost

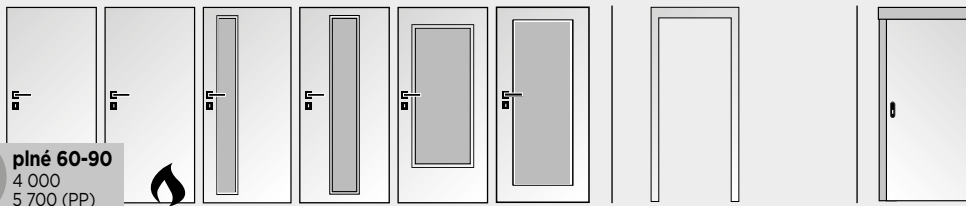
- 3x vrstvy laku
- 3x broušení
- UV vytvrzování

- bílé lakované dveře s **3vrstvým** vodou ředitelným **HQ lakem**, polomat, UV vytvrzování, ekologicky šetrná technologie
- 3 x broušeno pro dosažení maximální hladkosti povrchu
- výplň z děrované dřevotřísky s plnou zónou v oblasti zámku pro vyšší tuhost a pevnost dveří
- nově používáme vlepené zasklívací rámečky bez použití hřebíčků (možné typy skel: satinované, průhledné)

### HLADKÉ DVEŘE

**AKČNÍ CENA**

plné 60-90  
 4 000  
 5 700 (PP)



1kř. 60,70,80,90,100  
 2kř. 125,145,160,165,  
 180,185

PLNÉ	PLNÉ PP	VERTIKA	LINEA	3/4	4/5	ZÁRUBEŇ PP	NA TUPO	OKZ	
4 400	6 200	5 600	5 600	5 600	5 800	3 800	5 400	4 700	4 500
9 550	13 150	11 950	11 950	11 950	12 350	5 000	6 700	6 200	5 600

### POSUVNÝ KOMPLET

jednokřídlé	3 800
dvoukřídlé	5 800
dorazový hranol	700

zasklení s **černými zasklív. rámečky** - příplatek +500  
 zasklení s **ALU rámečkem** (Vertika, Linea)  
 - příplatek +1 500

### PROFILOVANÉ DVEŘE



jednokř. dostupné šíř.  
 dvoukř. - viz str. 6

jednokř.	dostupné šíř.	QUATRO				DAKOTA			TAMPA			BORDEAUX									
		PLNÉ	PLNÉ PP	VERTIKA	LINEA	PLNÉ	PLNÉ PP	SKLO	PLNÉ	PLNÉ PP	SKLO	PLNÉ	PLNÉ PP	VERTIKA							
6 050	7 850	7 250	7 250	6 050	7 850	7 450	6 050	7 850	7 450	6 050	7 850	7 250	12 850	-	15 650	12 850	-	15 650	12 850	-	15 250

- orientační lhůta dodání: 6 týdnů

- další příplatky platí dle standardního ceníku (posuvy, atypy atd.)

## PUR

- bílé lakované dveře s třívrstevným **polyuretanovým lakem** v odstínu RAL 9003 polomat (jiné odstíny na poptání)
- **2 x broušeno** pro dokonale hladký povrch
- výplň z děrované dřevotřísky s plnou zónou v oblasti zámku pro vyšší tuhost a pevnost dveří

### PROFILOVANÉ DVEŘE



pouze s voštinou

jednokř. dostupné šíř.  
 dvoukř. - viz str. 6 a 7

jednokř.	dostupné šíř.	OREGON			ODYSSEUS hladké	
		PLNÉ	PLNÉ PP	SKLO	PLNÉ	PLNÉ PP
6 550	8 350	10 050	6 050	8 350	12 850	-



**ZÁRUBEŇ PP**  
 jednokř. 5 150 6 700  
 dvoukř. 5 950 7 550

- orientační lhůta dodání: 8 týdnů

další příplatky platí dle standardního ceníku (posuvy, atypy atd.)

### POSUVNÝ KOMPLET

jednokřídlé	5 450
dvoukřídlé	7 450
dorazový hranol	950

## OBSAH:

CLARA, PUR	1
Hladké dveře (CPL laminát, HPL laminát, ALU série)	2-3
Hladké dveře (3D fólie, fólie, BASIC bílý lak + RAL)	4-5
Profilované dveře QUATRO série	6
Profilované dveře Série CLASSIC BÍLÉ, Rámové dveře	7
Posuvné dveře: Na zeď, Do pouzdra, ALU posuv. systém	8
Posuvné dveře - Kování k posuv. dveřím, Prosklené stěny	9
Dveře se speciálními vlastnostmi	10-11
Skryté zárubně, Ocelové zárubně, Ocelové dveře	12
Obložkové zárubně, OKZ	13
Kování	14
Atypické úpravy a rozměry, Doplnky	15
Technické informace	16



# Hladké dveře

## 3D fólie, fólie, hladké bílé + RAL

**zámky:**

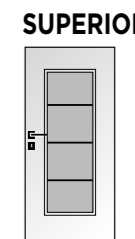
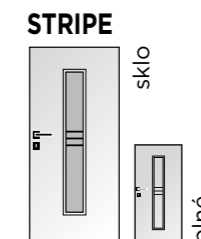
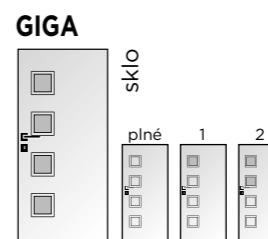

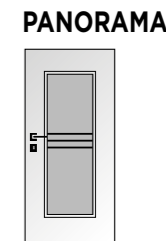
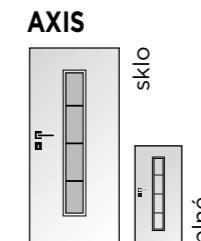
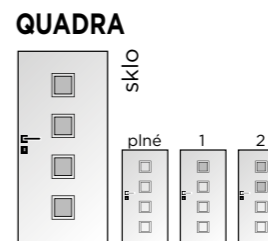
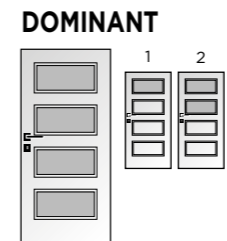
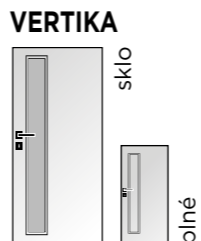
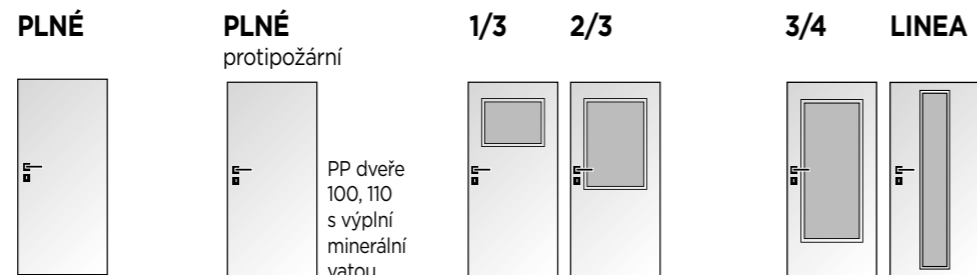
- změna zámku na cylindrický (FAB - vždy kovový) nebo WC + 50
- PP dveře standardně s cylindrickým zámkem (FAB)
- dveře 3D standardně se zámkem s kovovou střelkou a závorou

**dostupné typy skel:**

- bez příplatku: satinované (pískované), kůra čirá, průhledné, screen, chinchilla;
- s příplatkem: mastercarre + 250 / křídlo

**NOVĚ: možnost zasklení s černými zasklívacími rámečky - příplatek +500**

**NOVĚ používáme DTD výplň s plnou zónou v oblasti zámku pro zvýšení pevnosti a tuhosti dveří**



**3D POLYPROPYLEN**

**dekory:** bílá pór, jasan, malaga  
**standardní zasklení:** sklo satinované (pískované), změna možná  
 - prosklené dveře 100 a 110 - velikost prosklení shodná s dveřmi 90  
**orientační lhůta dodání:** 4 týdny  
 • dveře 100 a 110 - 6 týdnů

PLNÉ	PLNÉ PP
jednokřídlové	voština DTD PP
60, 70, 80, 90	3 400 3 900 5 700
100, 110	4 200 4 900 7 000
dvoukřídlové	voština DTD PP
125, 145, 160, 165, 180, 185	7 550 8 550 12 150

Osazení 2kř.PP dveří do netěsněné ocel.zárubně: nutná kouřotěsná úprava (individuální nacenění)

SKLO 1/3 SKLO 2/3	
jednokřídlové	voština DTD
60, 70, 80, 90	4 400 4 900
100, 110	6 600 7 300
dvoukřídlové	voština DTD
125, 145, 160, 165, 180, 185	9 550 10 550

SKLO 3/4 LINEA	3/4 pouze v DTD
jednokřídlové	voština DTD
60, 70, 80, 90	4 600 5 100
100, 110	7 150 7 850
dvoukřídlové	voština DTD
125, 145, 160, 165, 180, 185	9 950 10 950

VERTIKA VERTIKUS	
jednokřídlové	voština DTD
60, 70, 80, 90	4 600 5 100
100, 110	7 150 7 850
dvoukřídlové	voština DTD
125, 145, 160, 165, 180, 185	9 950 10 950

DOMINANT SKLO 4/5	
jednokřídlové	DTD
60, 70, 80, 90	5 300
100, 110	8 500
dvoukřídlové	DTD
125, 145, 160, 165, 180, 185	11 350

QUADRA GIGA	
jednokřídlové	voština DTD
60, 70, 80, 90	4 750 5 250
100, 110	7 300 8 000
dvoukřídlové	voština DTD
125, 145, 160, 165, 180, 185	10 250 11 250

AXIS STRIPE	
jednokřídlové	voština DTD
60, 70, 80, 90	4 750 5 250
100, 110	7 300 8 000
dvoukřídlové	voština DTD
125, 145, 160, 165, 180, 185	10 250 11 250

PANORAMA SUPERIOR	
jednokřídlové	DTD
60, 70, 80, 90	5 300
100, 110	8 500
dvoukřídlové	DTD
125, 145, 160, 165, 180, 185	11 350

**FÓLIE**  
**dekory:** alpský ořech, borovice bělená, buk, dub, dub elegant, dub grand, dub ryflovaný, dub siena, dub sonoma, dub šedý, dub tmavý, olše, ořech, ořech rustik,  
**standardní zasklení:** sklo 1/3, 2/3 - kůra čirá, ostatní satinované (písk.), změna možná  
 - prosklené dveře 100 a 110 - velikost prosklení shodná s dveřmi 90  
**orientační lhůta dodání:** 3 týdny  
 • PP a DTD - 4 týdny  
 • dveře 100 a 110 - 6 týdnů

PLNÉ	PLNÉ PP
jednokřídlové	voština DTD PP
60, 70, 80, 90	2 350 2 850 4 650
100, 110	3 150 3 850 5 950
dvoukřídlové	voština DTD PP
125, 145, 160, 165, 180, 185	5 450 6 450 10 050

Osazení 2kř.PP dveří do netěsněné ocel.zárubně: nutná kouřotěsná úprava (individuální nacenění)

SKLO 1/3 SKLO 2/3	
jednokřídlové	voština DTD
60, 70, 80, 90	3 350 3 850
100, 110	5 550 6 250
dvoukřídlové	voština DTD
125, 145, 160, 165, 180, 185	7 450 8 450

SKLO 3/4 LINEA	3/4 pouze v DTD
jednokřídlové	voština DTD
60, 70, 80, 90	3 550 4 050
100, 110	6 100 6 800
dvoukřídlové	voština DTD
125, 145, 160, 165, 180, 185	7 850 8 850

VERTIKA VERTIKUS	
jednokřídlové	voština DTD
60, 70, 80, 90	3 550 4 050
100, 110	6 100 6 800
dvoukřídlové	voština DTD
125, 145, 160, 165, 180, 185	7 850 8 850

DOMINANT SKLO 4/5	
jednokřídlové	DTD
60, 70, 80, 90	4 250
100, 110	7 450
dvoukřídlové	DTD
125, 145, 160, 165, 180, 185	9 250

QUADRA GIGA	
jednokřídlové	voština DTD
60, 70, 80, 90	3 700 4 200
100, 110	6 250 6 950
dvoukřídlové	voština DTD
125, 145, 160, 165, 180, 185	8 150 9 150

**BASIC BÍLÝ LAK**  
**dekory:** standard. lak Doornite bílá 1; nástříky v odstín. RAL (pouze v DTD a PP)  
**standardní zasklení:** sklo 1/3, 2/3, 3/4 - kůra čirá, ostatní satinované (pískované), změna možná  
 - prosklené dveře 100 a 110 - velikost prosklení shodná s dveřmi 90  
**Dveře PP, 100, 110** dodávány v CPL bílá EGGER W980 nebo RAL (viz str. 11)  
**orientační lhůta dodání:** 3 týdny  
 • PP a DTD - 4 týdny  
 • dveře 100 a 110, RAL - 6 týdnů

PLNÉ	PLNÉ PP
jednokřídlové	voština DTD PP
60, 70, 80, 90	1 500 2 000 5 100
100, 110	3 950 4 650 6 750
dvoukřídlové	voština DTD PP
125, 145, 160, 165, 180, 185	3 750 4 750 10 950

Osazení 2kř.PP dveří do netěsněné ocel.zárubně: nutná kouřotěsná úprava (individuální nacenění)

SKLO 1/3 SKLO 2/3	
jednokřídlové	voština DTD
60, 70, 80, 90	2 500 3 000
100, 110	6 350 7 050
dvoukřídlové	voština DTD
125, 145, 160, 165, 180, 185	5 750 6 750

SKLO 3/4 LINEA	3/4 pouze v DTD
jednokřídlové	voština DTD
60, 70, 80, 90	2 700 3 200
100, 110	6 900 7 600
dvoukřídlové	voština DTD
125, 145, 160, 165, 180, 185	6 150 7 150

VERTIKA VERTIKUS	
jednokřídlové	voština DTD
60, 70, 80, 90	2 700 3 200
100, 110	6 900 7 600
dvoukřídlové	voština DTD
125, 145, 160, 165, 180, 185	6 150 7 150

SKLO 4/5	
jednokřídlové	DTD
60, 70, 80, 90	3 400
100, 110	8 200
dvoukřídlové	DTD
125, 145, 160, 165, 180, 185	7 350

NÁHRADNÍ DÍLY	sklo (1 ks)	3D fólie rámeček (pár)	fólie rámeček (pár)	bílý rámeček (pár)
typ dveří				
1/3, 2/3	300	770	470	470
3/4	410	950	650	650
4/5, LINEA	410	1 060	770	770
VERTIKA/VERTIKUS	360	830	530	530
QUADRA/GIGA (1 ks ze 4)	120	300	240	-
AXIS/STRIPE	360	950	-	-
PANORAMA/SUPERIOR	530	1 200	-	-
DOMINANT (1 ks ze 4)	240	480	360	-

Nástřík RAL, PUR, CLARA, bílý lak +675

**NÁSTŘIK RAL** Příplatek k ceně hladkých bílých dveří s výplní DTD a PP (cena za 1 křídlo, dvoukřídlové dveře = příplatek x 2; cena za nástřík bílé fóliované zárubně či garnýže s dorazovým hranolem je shodná s příplatkem za plné dveře, nástřík zárubně 3D bílá pór = příplatek x 2), nástřík zárubně barvou shodnou s barvou dveří Doornite bílá 1 **+1 000:**

plné sklo	+1 000	+2 000
1012	1013	1014
1015	7000	7001
7002	7003	1016
1017	7004	7005
7006	7010	7011
7012	7015	7016
7021	7022	7024
7030	7031	7032
7033	7035	7036
7037	7038	7039
7040	7042	7043
7044	7045	7046
9001	9002	9003
9005	9010	9011
9016	9017	9018

plné sklo	+1 350	+2 700
1001	1002	1006
1007	1016	1017
1018	1032	1033
1034	5000	5005
5010	5012	5013
5014	5015	5017
5021	5023	5024
6013	6019	6021
6034	8001	8002
8004	8011	8012
8015	8016	8017
8019	8022	8023
8025	8028	

**orientační lhůta dodání: 6 týdnů**

plné sklo	+1 650	+3 300
1003	1004	1023
1028	2000	2002
2003	2004	2008
2009	2010	2011
2012	3012	3016
4009	6000	6001
6003	6005	6006
6007	6008	6016
6017	6018	6020
6026	6027	6032
6033		

plné sklo	+2 000	+4 000
3000	3001	3002
3003	3004	3005
3007	3009	3011
3013	3018	3020
3022	3027	3031
4002	4003	4004
4006	1035	1036
2013	3032	3033
4011	4012	5025
5026	6035	6036
7048	8029	9006
9007	9022	9023

metalické barvy

# Profilované dveře

## QUATRO série

# Profilované dveře

## Série CLASSIC BÍLÉ



PROSKLENÍ,  
ZÁMKY

PROSKLENÍ,  
ZÁMKY

QUATRO

CLASSIC BÍLÉ

DAKOTA, OREGON,  
TAMPA, BORDEAUX

NÁSTŘIK V ODSTÍNECH RAL

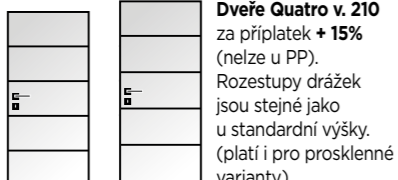
NÁHRADNÍ DÍLY

**zámky:**  
• změna zámku na cylindrický (FAB - vždy kovový) nebo WC + 50  
• PP dveře standardně s cylindrickým zámekem (FAB)  
**dostupné typy skel:** bez příplatku: satinované (pískované), kůra čirá, průhledné, screen, chinchilla; s příplatkem: mastercarre + 250 / křídlo  
**záručně k sérii QUATRO:** standardně s bílou folií (viz str. 13 - část fólie), nástřík barvou shodnou s barvou dveří Doornite bílá 1+1 000

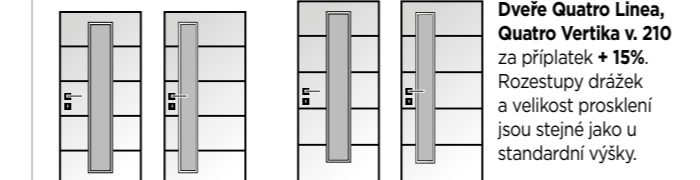
**NOVĚ: možnost zasklení s černými zasklívacími rámečky - příplatek +500**  
**NOVĚ používáme DTD výplň s plnou zónou v oblasti zámku pro zvýšení pevnosti a tuhosti dveří**

**zámky:**  
• změna zámku na cylindrický (FAB - vždy kovový) nebo WC + 50  
• PP dveře standardně s cylindrickým zámekem (FAB)  
**dostupné typy skel:** bez příplatku: satinované (pískované), kůra čirá, průhledné, screen, chinchilla; s příplatkem: mastercarre + 250 / křídlo  
**záručně k sérii CLASSIC BÍLÉ:** standardně s polypropylenovou folií 3D bílá pór (viz strana 13)

**QUATRO**  
• standardně barva Doornite bílá 1  
• nástřík RAL pouze v DTD a PP - příplatky viz níže  
**standardní zasklení:** sklo satinované (pískované), změna možná  
**orientační lhůta dodání:** 3 týdny  
• PP a DTD - 4 týdny  
• RAL - 6 týdnů

**QUATRO PLNÉ**  
Dveře Quatro v. 210 za příplatek + 15% (nelze u PP). Rozestupy drážek jsou stejné jako u standardní výšky. (platí i pro prosklené varianty)  
  

<b>jednokřídle</b>	<b>voština</b>	<b>DTD</b>	<b>PP</b>	
60, 70, 80, 90	3 150	3 650	5 450	
<b>dvoukřídle</b>	<b>voština</b>	<b>DTD</b>	<b>PP</b>	
125 - 185	-	-	-	

**QUATRO LINEA, QUATRO VERTIKA**  
Dveře Quatro Linea, Quatro Vertika v. 210 za příplatek + 15%. Rozestupy drážek a velikost prosklení jsou stejné jako u standardní výšky.  
  


<b>jednokřídle</b>	<b>voština</b>	<b>DTD</b>	ALU rámeček +1 500
60, 70, 80, 90	4 350	4 850	
<b>dvoukřídle</b>	<b>voština</b>	<b>DTD</b>	
125 - 185	-	-	

## CLASSIC BÍLÉ s pórem

**CLASSIC BÍLÉ**  
• standardně barva Doornite bílá 1  
• nástřík RAL - příplatky viz str. 6  
- nelze vyrobit v.210 cm nebo v širkových mezirách, atypické rozměry pouze v rozmezí +/- 1,5 cm na šířku a +/- 2 cm na výšku k normovaným jmenovitým rozměrům 60, 70, 80, 90 / 197  
**standardní zasklení:** sklo kůra čirá, změna možná  
**orientační lhůta dodání:** 3 týdny  
• PP - 4 týdny  
• RAL - 6 týdnů


**CLAUDIUS** PP   

<b>jednokřídle</b>	<b>voština</b>	<b>PP</b>
60, 70, 80, 90	3 150	5 700
<b>dvoukřídle</b>	<b>voština</b>	<b>PP</b>
125, 145, 165, 185	7 050	-




**SOCRATES**  

<b>jednokřídle</b>	<b>voština</b>
60, 70, 80, 90	4 800
<b>dvoukřídle</b>	<b>voština</b>
125, 145, 165, 185	10 350



**OCTAVIANUS**  


<b>jednokřídle</b>	<b>voština</b>
60, 70, 80, 90	5 200
<b>dvoukřídle</b>	<b>voština</b>
125, 145, 165, 185	11 150



**DAKOTA, OREGON, TAMPA, BORDEAUX**  
• standardně barva Doornite bílá 1  
• nástřík RAL pouze v DTD a PP - příplatky viz níže  
**standardní zasklení:** sklo satinované (pískované), změna možná  
**orientační lhůta dodání:** 3 týdny  
• PP a DTD - 4 týdny  
• RAL - 6 týdnů

**DAKOTA OREGON TAMPA BORDEAUX**  

<b>PLNÉ</b>	<b>PLNÉ</b>	<b>PLNÉ</b>	<b>PLNÉ</b>
-------------	-------------	-------------	-------------

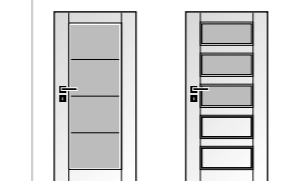
  

<b>jednokřídle</b>	<b>voština</b>	<b>DTD</b>	<b>PP</b>	
60, 70, 80, 90	3 150	3 650	5 450	
<b>dvoukřídle</b>	<b>voština</b>	<b>DTD</b>	<b>PP</b>	
125, 145, 165	7 050	8 050	-	

Oregon, Bordeaux - nelze v šířce 90

**DAKOTA OREGON TAMPA**  

<b>SKLO 4/4</b>	<b>SKLO</b>	<b>SKLO</b>
-----------------	-------------	-------------

<b>jednokřídle</b>	<b>voština</b>	<b>DTD</b>
60, 70, 80, 90	4 550	5 050
<b>dvoukřídle</b>	<b>voština</b>	<b>DTD</b>
125, 145, 165	9 850	10 850


Dakota sklo 4/4 a Tampa sklo pouze v DTD.

**BORDEAUX VERTIKA**  

<b>jednokř.</b>	<b>voština</b>	<b>DTD</b>
70, 80	4 350	4 850
<b>dvoukř.</b>	<b>voština</b>	<b>DTD</b>
145, 165	9 250	10 250


**ODYSSEUS** PP   

<b>jednokřídle</b>	<b>voština</b>	<b>PP</b>
60, 70, 80, 90	3 150	5 700
<b>dvoukřídle</b>	<b>voština</b>	<b>PP</b>
125, 145, 165, 185	7 050	-




**ACHILLES**  

<b>jednokřídle</b>	<b>voština</b>
60, 70, 80, 90	4 800
<b>dvoukřídle</b>	<b>voština</b>
125, 145, 165, 185	10 350




**HECTOR**  

<b>jednokřídle</b>	<b>voština</b>
60, 70, 80, 90	5 200
<b>dvoukřídle</b>	<b>voština</b>
125, 145, 165, 185	11 150




**TROJA** PP   

<b>jednokřídle</b>	<b>voština</b>	<b>PP</b>
60, 70, 80, 90	3 150	5 700
<b>dvoukřídle</b>	<b>voština</b>	<b>PP</b>
125, 145, 165, 185	7 050	-




**AULIDA**  

<b>jednokřídle</b>	<b>voština</b>
60, 70, 80, 90	4 800
<b>dvoukřídle</b>	<b>voština</b>
125, 145, 165, 185	10 350



**ELIDA**  

<b>jednokřídle</b>	<b>voština</b>
60, 70, 80, 90	5 200
<b>dvoukřídle</b>	<b>voština</b>
125, 145, 165, 185	11 150



<b>NÁSTŘIK RAL</b>																				
Příplatek k ceně profilovaných dveří (cena za 1 křídlo dveří ze série Quatro s výplní DTD a PP nebo Classic bílé, dvoukřídle dveře = příplatek x 2; cena za nástřík bílé fóliované záručně či garnýže s dorazovým hranolem je shodná s příplatkem za plné dveře, nástřík záručně 3D bílá pór = příplatek x 2); nástřík záručně barvou shodnou s barvou dveří Doornite bílá 1 +1 000																				
plné sklo	+1 000				plné sklo	+1 350				plné sklo	+1 650				plné sklo	+2 000				
	+2 000					+2 700					+3 300					+4 000				
1012	1013	1014	1015	7000	1001	1002	1006	1007	1003	1004	1023	3000	3001	3002	3003					
7001	7002	7003	7004	7005	1016	1017	1018	1032	1028	2000	2002	3004	3005	3007	3009					
7006	7010	7011	7012	7015	1033	1034	5000	5005	2003	2004	2008	3011	3013	3018	3020					
7016	7021	7022	7024	7030	5010	5012	5013	5014	2009	2010	2011	3022	3027	3031	4002					
7031	7032	7033	7035	7036	5015	5017	5021	5023	2012	3012	3016	4003	4004	4006	1035					
7037	7038	7039	7040	7042	5024	6013	6019	6021	4009	6000	6001	1036	2013	3032	3033					
7043	7044	7045	7046	7047	6034	8001	8002	8004	6003	6005	6006	4011	4012	5025	5026					
9001	9002	9003	9005	9010	8011	8012	8015	8016	6007	6008	6016	6035	6036	7048	8029					
9011	9016	9017	9018		8017	8019	8022	8023	6017	6018	6020	9006	9007	9022	9023					
					8025	8028			6026	6027	6032	<b>orientační lhůta dodání:</b>								
									6033			6 týdnů								

metalické barvy


## Rámové dveře

**dekory - fólie:**  
borovice bělená, dub sonoma, dub šedý, ořech rustikální  
  
NOVĚ DOSTUPNÉ V DEKORU BÍLÁ (dveře potažené bílou mikrolaminátovou fólií, ke dveřím standardně dodáváme bílou fóliovanou zárubeň, jejíž dekor se může mírně lišit)  
  
**sklo:** satinované (pískované), změna není možná  
**Pouze standardní rozměry 60-90, BEZ MOŽNOSTI VÝROBY ATYPŮ.**  
  
**orientační lhůta dodání:** 6 týdnů

• standardně s dozickým zámekem, cylindrický zámeček nebo WC zámeček lze dokoupit zvlášť a vyměnit - cena 125  
• obložkové záručně - viz část Obložkové záručně - fóliované  
• posuv na zeď a do pouzdra - viz část Posuvné dveře, **možno jediné s oválnou mušlí bez zámku, příp. s prstýnkem**


**BRITANNIA** SKLO  

<b>jednokřídle</b>	<b>SKLO</b>
60, 70, 80, 90	3 700




**CALEDONIA** SKLO  

<b>jednokřídle</b>	<b>SKLO</b>
60, 70, 80, 90	3 700



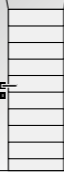
**VICTORIA** SKLO  

<b>jednokřídle</b>	<b>SKLO</b>
60, 70, 80, 90	3 900




**BRITANNIA** PANEL  

<b>jednokřídle</b>	<b>PANEL</b>
60, 70, 80, 90	3 700




**CALEDONIA** PANEL  

<b>jednokřídle</b>	<b>PANEL</b>
60, 70, 80, 90	3 700



**VICTORIA** PANEL  

<b>jednokřídle</b>	<b>PANEL</b>
60, 70, 80, 90	3 900



**NÁHRADNÍ DÍLY QUATRO SÉRIE**

typ dveří	sklo (1 ks)	rámeček (pár)
QUATRO LINEA	410	650
QUATRO VERTIKA	360	590
DAKOTA SKLO 4/4	410	900
OREGON SKLO (1 ks ze 3)	180	300
TAMPA SKLO	530	650
BORDEAUX VERTIKA	360	590
Nástřík RAL, PUR, CLARA, bílý lak		+675

**NÁHRADNÍ DÍLY CLASSIC**

typ dveří	sklo (1 ks)	rámeček bílá (pár)
SOCRATES	470	1 000
OCTAVIANUS	650	1 250
ACHILLES (1 ks ze 2)	180	530
HECTOR (1 ks ze 4)	180	530
AULIDA	420	1 000
ELIDA	530	1 250

RÁMOVÉ DVEŘE

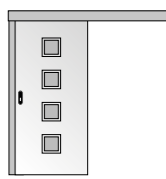
# Posuvné dveře

Posuv. dveře na zeď, Posuv. dveře do pouzdra, ALU posuv. systém

# Posuvné dveře

Kování k posuvným dveřím

## POSUVNÉ DVEŘE NA ZEĎ S GARNÝŽÍ



kalkulace celkové ceny:

dveře - cena dle ceníku (str. 2 - 7)  
+ příplatek za úpravu dveří A  
+ zárubně - cena dle ceníku (str. 13)  
+ posuvný komplet - příplatek B  
+ kování a doplňky - příplatek C

orientační lhůta dodání: 6 týdnů

### PŘÍPLATKY K CENĚ DVEŘÍ A ZÁRUBNÍ (A+B+C):

#### A. ÚPRAVA DVEŘÍ PRO POSUV

úprava dveří pro posuv	jednokřídlé	dvoukřídlé
	500	1 000

#### B. POSUVNÝ KOMPLET (garnýž, kolejničky s pojezdy)

posuvný komplet	jednokřídlé	dvoukřídlé	dorazový hranol (u 1kr.dveří, není v ceně kompletu)
	2 600	4 600	500

#### C. KOVÁNÍ A DOPLŇKY

Nabídka kování a doplňků pro posuvné dveře - viz str. 9 nahoře

## POSUVNÉ DVEŘE DO POUZDRA



kalkulace celkové ceny:  
(bez stavebního pouzdra)

dveře - cena dle ceníku (str. 2 - 7)  
+ příplatek za úpravu dveří A  
+ zárubně - cena dle ceníku (str. 13)  
+ příplatek za úpravu zárubně B  
+ kování a doplňky - příplatek C

orientační lhůta dodání: 6 týdnů

### PŘÍPLATKY K CENĚ DVEŘÍ A ZÁRUBNÍ (A+B+C):

#### A. ÚPRAVA DVEŘÍ PRO POSUV

úprava dveří pro posuv	jednokřídlé	dvoukřídlé
	500	1 000

#### B. ÚPRAVA ZÁRUBNÍ PRO POSUV

úprava zárubní pro posuv	jednokřídlé	dvoukřídlé	paralelní posuv
	1 000	1 000	2 000

#### C. KOVÁNÍ A DOPLŇKY

Nabídka kování a doplňků pro posuvné dveře - viz str. 9 nahoře

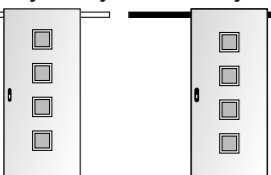
Dělenou zárubeň na posuvné dveře do pouzdra se zasklívacími rámečky nebo s mušlí Entero či WC mušlemi dodáváme na příčku o min. tloušťce 12,5 cm.

**Do úzkého staveb. pouzdra (pouzdro 75mm/celková příčka 100 mm) lze použít Kulatou WC mušlí Doornite.** Nutno dodat zaměřovací protokol a specifikaci posuvných dveří, směru otvírání a mušlí.

## ALU POSUVNÝ SYSTÉM

Výška dveří 211,5 cm pro standardní průchozí otvor o výšce 197 cm, který zůstává bez obložkové zárubně a bez prahu. Posuvný systém je vybaven skrytým integrovaným zpomalovacím a tlumícím systémem při dojezdu v obou směrech.

stříbrný matný hliník    černý mat



kalkulace celkové ceny:

dveře - cena dle ceníku (str. 2-3)  
+ příplatek za úpravu dveří pro ALU posuv A  
+ posuvná lišta - cena viz vpravo  
B. POSUVNÁ LIŠTA  
+ kování - příplatek C

orientační lhůta dodání: 6 týdnů

### PŘÍPLATKY K CENĚ DVEŘÍ A ZÁRUBNÍ (A+B+C):

#### A. ÚPRAVA DVEŘÍ PRO ALU POSUV - pouze v povrchu CPL, viz str. 2 - 3

úprava dveří pro ALU posuv	jednokřídlé	dvoukřídlé
	1 400	2 800

#### B. POSUVNÁ LIŠTA stříbrný matný hliník

Lišta - odstup od zdi 12 mm

jednokřídlé	
170 cm	5 800
200 cm	6 200
300 cm	7 850

dvoukřídlé	
300 cm	10 500
400 cm	12 500
600 cm	15 100

#### B. POSUVNÁ LIŠTA černý mat

Lišta - odstup od zdi 12 mm

jednokřídlé	
170 cm	7 000
200 cm	7 400
300 cm	9 000

dvoukřídlé	
300 cm	12 500
400 cm	13 900
600 cm	17 600

Lišta - odstup od zdi 18 mm

jednokřídlé	
170 cm	6 500
200 cm	6 900
300 cm	8 600

dvoukřídlé	
300 cm	11 900
400 cm	13 400
600 cm	16 200

Lišta - odstup od zdi 18 mm

jednokřídlé	
170 cm	7 700
200 cm	8 100
300 cm	9 800

dvoukřídlé	
300 cm	13 100
400 cm	14 800
600 cm	18 600

**C. KOVÁNÍ A DOPLŇKY** Nabídka kování a doplňků pro posuvné dveře - viz str. 9 nahoře

mušle Doornite hranatá nerez  
860



mušle Doornite hranatá černá  
1 740



mušle Doornite hranatá s ovál. otvor. nerez  
650

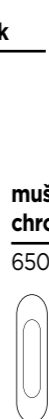


mušle Doornite hranatá s ovál. otvor. nerez WC  
650



tichý doraz (pouze pro garnýž)  
500

WC zámek  
850



mušle DOORNITE kulatá nerez  
840



mušle DOORNITE kulatá černá  
940



mušle DOORNITE kulatá nerez WC  
840 (mušle)  
+ 850 (zámek)



mušle DOORNITE kulatá černá WC  
940 (mušle)  
+ 850 (zámek)



mušle oválná chrom broušený  
650



mušle oválná se zámkem doz./cylindr. (FAB)/WC  
650 (mušle) +850 (zámek)



Kulaté mušle DOORNITE jsou vhodné pro osazení do úzkého stavebního pouzdra (pouzdro 75 mm/celková příčka 100 mm)

mušle Entero SNI  
1 820



mušle Entero WC SNI, zalamovací klíč  
2 860



mušle Minimal SNI standard  
1 660



mušle Minimal SNI WC ohebný klíč  
3 300 (včetně zámku)



mušle Minimal Tin-K standard  
2 840



mušle Minimal Tin-K WC ohebný klíč  
4 630 (včetně zámku)



#### kartáček pro 1kr.dveře

100

#### kartáček pro 2kr.dveře

200

#### úchyt v hraně dveří (prstýnek) dle povrchu mušle

150

260

260

340

460

chrom (k oválné mušlí)

nerez (k hranaté a kulaté mušlí Doornite)

SNI (k Entero a Minimal SNI)

černý (k černé kulaté mušlí Doornite)

Tin-K (k černé mušlí Minimal Tin-K a k hranaté)

## Prosklené stěny

Interiérové zárubně s nadsvětlíkem a s bočním světlíkem

Zárubeň s nadsvětlíkem

rozměr ostění (cm)

	rozměr ostění (cm)	FÓLIE			CPL, 3D		
		celková jmenovitá šířka zárubně (cm)			celková jmenovitá šířka zárubně (cm)		
		do 100	do 175	do 240	do 100	do 175	do 240
Zárubeň s nadsvětlíkem	10-15	6 300	7 300	8 300	6 800	7 800	8 800
	16-25	6 600	7 600	8 600	7 100	8 100	9 100
	26-35	6 900	7 900	8 900	7 400	8 400	9 400
	36-45	7 200	8 200	9 200	7 700	8 700	9 700
Zárubeň s bočním světlíkem	10-15	-	8 000	-	-	8 500	-
	16-25	-	8 350	-	-	8 850	-
	26-35	-	8 700	-	-	9 200	-
	36-45	-	9 050	-	-	9 550	-
Zárubeň s bočními světlíky	10-15	-	9 000	11 000	-	9 500	11 500
	16-25	-	9 400	11 400	-	9 900	11 900
	26-35	-	9 800	11 800	-	10 300	12 300
	36-45	-	10 200	12 200	-	10 700	12 700
Zárubeň s nadsvětlíkem a bočním světlíkem	10-15	-	11 000	12 500	-	11 500	13 000
	16-25	-	11 500	13 000	-	12 000	13 500
	26-35	-	12 000	13 500	-	12 500	14 000
	36-45	-	12 500	14 000	-	13 000	14 500
Zárubeň s nadsvětlíkem a bočními světlíky	10-15	-	11 800	13 300	-	12 600	14 100
	16-25	-	12 100	13 600	-	12 900	14 400
	26-35	-	12 450	13 950	-	13 300	14 800
	36-45	-	12 750	14 250	-	13 600	15 100

Termíny a dostupnost jednotlivých typů a povrchů - na vyžádání. Uvedené ceny platí pro výšku do 240 cm. Příplatky za atypické rozměry: 241 - 260 cm + 20%, výška nebo šířka 261 - 290 cm +40%, výška nebo šířka 291 - 360 cm + 60%. Jsou-li atypické oba rozměry (výška i šířka) vychází se z příplatků za větší rozměr. K tomuto příplatku se pak přičítá dalších 10%.











# Technické info, údržba, záruka, reklamace

## Kontakty

TECHNICKÉ INFO

### TECHNICKÉ INFORMACE KE DVEŘÍM A ZÁRUBNÍM DOORNITE

Upozornění pro lakované dveře a zárubně: K lakovaným dveřím barvy Doornite bílá 1 jsou standardně dodávány zárubně v povrchu bílá fólie, které jsou vyráběny z rozdílného materiálu než dveřní křídlo. I přesto, že se jedná o zárubně barevně odpovídající daným dveřím (i shodné označení), zákazník může vnímat mírnou odlišnost v barevném odstínu povrchu. Míru barevných odchylek je možné fyzicky porovnat u značkových prodejců Doornite ([www.doornite.cz](http://www.doornite.cz)). Za příplatek je pak možno zárubně nastříkat barvou **Doornite bílá 1** shodnou s nástřikem dveří.

Fólie v bílé barvě nebo nástřik bílou barvou zvyšují riziko vzniku drobných škrábanců, bílá barva nemá schopnost jejich krytí. Drobné škrábance (vady) na povrchu dveří, které nejsou znatelné ze vzdálenosti 1 m, nelze považovat za důvod k reklamaci. Dveře a zárubně jsou vyrobeny z různých materiálů (ohraňovací pásky, plochy dveří, ostění obložek, rámečky apod.) Všechny povrchy jsou sladěny na maximální možnou míru, není však možno vždy dosáhnout úplné shody. Mírně odlišný odstín povrchů není vadou a není jej možno reklamovat.

ÚDRŽBA

### POKYNY PRO ÚDRŽBU A SKLADOVÁNÍ

Dveře a zárubně jsou bezúdržbové. Fóliovaný a lakovaný povrch je možné čistit vlhkým hadrem, použít lze také vodu s příměsí saponátu, který neobsahuje organická rozpouštědla nebo jiné žíraviny a ihned vysušit. Povrch laminovaný lze čistit stejně jako nábytek. Dveře jsou dřevěný výrobek, proto z nich mohou po určitou dobu padat piliny, nejedná se o závadu kvality. Min. 1x ročně je potřeba promazat zámek a závěsy (panty) nejlépe bezbarvým mazacím tukem. Doporučené interiérové prostředí vhodné k instalaci dveří a zárubní je: minimální teplota prostředí 10 °C, teplotní rozdíl interiérů oddělených dveřmi max. 10 °C, vlhkostní rozdíl prostorů oddělených dveřmi max. 10 %, doporučená vlhkost zdiva, omítek a podlah max. 5 %, relativní vlhkost vzduchu v interiéru 40-50 %. Pokyny pro skladování, přepravu a údržbu dveří najdete na <https://www.doornite.cz/upload/files/pokyny-pro-skladovani-uziti-a-osetrovani-interierovych-dveri-doornite.pdf>

ZÁRUKA

### ZÁRUKA ZA JAKOST

Záruční lhůta 24 měsíců se řídí Občanským zákoníkem. Záruční lhůta začíná běžet dnem dodání zboží, pokud není např. smlouvou určena lhůta jiná. Prodávající se zavazuje, že dodané zboží bude po určitou dobu způsobilé pro použití ke smlouvenému nebo obvyklému účelu a že si zachová jinak obvyklé vlastnosti.

Záruční lhůta neběží po dobu, po kterou kupující nemůže užívat zboží pro jeho vady (vada bránící užívání), za které odpovídá prodávající.

REKLAMACE

### REKLAMACE

V případě uplatnění reklamace je nezbytně nutné postupovat dle platného reklamačního řádu Doornite, který je k dispozici u prodejce nebo na <https://www.doornite.cz/upload/files/reklamacni-rad-doornite.pdf>

**Zákazník musí uplatnit reklamaci vždy u prodejce, a to v nejbližším možném termínu!**

Kupující je povinen prohlédnout zboží ihned při převzetí nebo neprodleně po převzetí zboží od prodávajícího, příp. dopravce tak, aby zjistil veškeré zjevné vady. Kupující je povinen před instalací výrobku vždy zkontrolovat, zda výrobek odpovídá požadovaný rozměrům, dekorům a nemá viditelné vady a v případě zjištění jakýchkoliv odchylek nebo viditelných závad ihned zahájit reklamační řízení a neprovádět další činnosti vedoucí ke zvýšení rozsahu škody (např. montáž zárubní a dveří, montáž kování, zkracování dveří apod.). **V případě úprav nebo jakýchkoliv zásahů do výrobku s viditelnými vadami nebudou následné reklamace dle reklamačního řádu uznány.** Při zásahu do konstrukce dveří (např. zkracování, hoblování, výřezy apod.) zaniká prodávajícímu odpovědnost za veškeré vady.

Reklamované vady nebudou kupujícímu uznány v případě, že kupující nedodržel Montážní návod a Pokyny pro skladování, užití a ošetřování interiérových dveří Doornite, jež jsou přikládány ke každému výrobku Doornite a jsou také zveřejněny na webových stránkách <https://www.doornite.cz/ke-stazeni/>. Reklamované vady nebudou uznány též v případě, že se zbožím nebude nakládáno obvyklým způsobem pro účel, pro který je zboží určeno. To zahrnuje mj. případy nesprávné přepravy, nesprávného skladování, běžného opotřebení, užití v nevhodném prostředí (např. rozdílnost prostředí či teploty na obou stranách dveří).

**Výroba dveří a zárubní DOORNITE CZ se řídí normami ČSN 74 6401, ČSN 6487 a NS 01-2004. Tyto normy udávají povolené tolerance výrobních rozměrů, toleranci celkové i místní nerovnosti a povrchové úpravy. Posuzování povrchové úpravy dveří se provádí při svislém zavěšení dveří, za denního světla, z výšky 1,6 m a vzdálenosti 1 m.**

KONTAKTY



DOORNITE s. r. o., Hruškové Dvory 82, CZ - 586 01 Jihlava  
spojovatelka: +420 567 121 411 • informace: +420 567 121 428  
e-mail: [info@doornite.cz](mailto:info@doornite.cz), objednávky: [objednavky@doornite.cz](mailto:objednavky@doornite.cz)  
technická podpora: [technickapodpora@doornite.cz](mailto:technickapodpora@doornite.cz), reklamace: [reklamace@doornite.cz](mailto:reklamace@doornite.cz)  
[www.doornite.cz](http://www.doornite.cz)