

DVEŘE A
ZÁRUBNĚ
PRO DŮM A BYT

Ceník bez DPH

dveře a zárubně
v kategorii PRAKTIK

SIPELI[®]

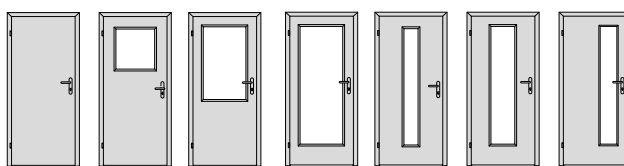
Obsah

Elegant	2
Zárubně NORMAL PRAKTIK	3
Rozměry dveří a stavebních otvorů	4
Systemy otevírání	5
Zámky a závěsy	6

Ceny dveří a zárubní jsou uvedeny bez klik a dalších příplatků.
U prosklených modelů jsou v ceně dveří zahrnuta skla uvedená v seznamu skel v ceně.
Ostatní skla a vzory na sklech jsou za příplatek. Ceny jsou uvedeny bez DPH.
Výrobce si vyhrazuje právo změny nabídky.

Elegant

CENY MODELŮ CENOVÁ SKUPINA PRAKTIK



CPL laminát barva	10	13	30	40	50	55	60
beton bílý, beton šedý, bílá hladká, bílá perla, bílá pór, šedá*	3890	4690	4890	5090	5090	5090	5090
černá grafit U961, šedá U788*	4190	4990	5190	5390	5390	5390	5390
CPL laminát struktur	10	13	30	40	50	55	60
svíslé: borovice bílá, borovice kouřová, borovice šedá, buk, dub arktický bílý, dub Halifax přírodní, dub Sherwood, dub, dub skandinávský, dub sukátý, dub šedý, dub zimní, jasan bílý, jasan, ořech, ořech americký, třešeň, wenge*	4190	4990	5190	5390	5390	5390	5390
vodorovné: borovice bílá, dub sukátý, dub zimní*							
Start®	10	13	30	40	50	55	60
bílá, buk, dub, ořech*	2490	3090	3390	3690	3690	3690	3690
Karton	10	13	30	40	50	55	60
karton**	3390	3990	4190	4290	4290	4290	4290

* Pouze s lištou 1 (platí pro všechny povrchy v řádku).

** Pouze s lištou H (platí pro všechny povrchy v řádku).

U povrchů CPL bílá hladká, CPL bílá perla, CPL bílá pór jsou lišty pouze se strukturou perla.

LIŠTA ELEGANT PRAKTIK

L 1 **CPL LAMINÁT STRUKTUR**
CPL LAMINÁT BARVA Pouze pro povrchy bílá hladká, bílá perla, bílá pór, černá grafit U961, šedá, šedá U788
START

L H **KARTON**



SKLO ELEGANT PRAKTIK

V ceně: činčila čiré, float čiré, kůra čiré

S příplatkem: krizet čiré +100, pixarena čiré +100, planibel bronz +100, sapelux bílé +100

zárubeň NORMAL PRAKTIK

- NORMAL PRAKTIK

rohový spoj zárubně	šířky obložek	dveřní křídla	otočné / průchozí	profil zárubně		otočné / průchozí
					NORMAL	O / P

CENY ZÁRUBNÍ - CENOVÁ SKUPINA PRAKTIK

CPL

rozměr (cm)	tl. stěny	beton bílý, beton šedý, bílá hladká, bílá perla, bílá pór, šedá	šedá U788, černá grafif U961	borovice bílá, borovice kouřová, borovice šedá, buk, dub arktický bílý, dub Halifax přírodní, dub Sherwood, dub, dub skandinávský, dub sukutý, dub šedý, dub zimní, jasan bílý, jasan, ořech, ořech americký, třešeň, wenge
60, 70, 80, 90/197	6 - 17	3490	3790	3790
	18 - 25	3630	3942	3942
	26 - 35	3874	4207	4207
	36 - 50	4817	5231	5231
	51 - 75	5375	5837	5837
125, 145, 165, 185/197	6 - 17	4014	4359	4359
	18 - 25	4175	4533	4533
	26 - 35	4455	4838	4838
	36 - 50	5539	6015	6015
	51 - 75	6181	6713	6713

Start@**

bílá, buk, dub, ořech
2590
2694
2875
3575
3989
2979
3098
3307
4111
4587

Karton

karton
2390
2486
2653
3299
3681
2749
2859
3051
3793
4233

** Všechny části zárubní a prosklených stěn k dřevodekorům Start jsou v provedení fólie struktur, k bílé variantě v provedení fólie hladká.

Rozměry dveří a stavebních otvorů

ROZMĚRY DVEŘÍ

OBJEDNACÍ (PRŮCHOZÍ) ROZMĚRY + PŘÍPLATKY

výška 1970 mm šířka jednokřídlé 600/700/800/900 mm, šířka dvoukřídlé 1250/1450/1650/1850 mm bez příplatku	výška*		šířka*	
	do 1000 mm	1001 - 1200 mm		
	≤ 1970 mm	+10 %	+20 %	
	1971 - 2100 mm	+10 %	+20 %	

* Atypické rozměry (s odstupem po 5 mm) + příplatky (v %) k ceně dveří a zárubní.

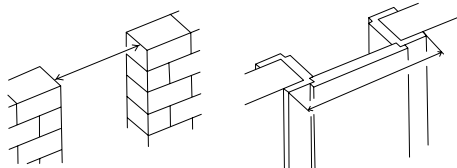
Modelové řady a modely konzultujte s obchodním oddělením SAPELI.

STAVEBNÍ OTVORY

Objednací rozměry dřevěných obložkových zárubní

Platí pro zárubně PRŮCHOZÍ, OTOČNÉ, POSUVNÉ

objednací rozměr	stavební otvor (b1 x h1)	vnější rozměr zárubně (b2 x h2)*
š x v (mm)	š x v (mm)	š x v (mm)
600 x 1970	700 x 2020	760 x 2047
700 x 1970	800 x 2020	860 x 2047
800 x 1970	900 x 2020	960 x 2047
900 x 1970	1000 x 2020	1060 x 2047
1250 x 1970	1350 x 2020	1410 x 2047
1450 x 1970	1550 x 2020	1610 x 2047
1650 x 1970	1750 x 2020	1810 x 2047
1850 x 1970	1950 x 2020	2010 x 2047



Výšku stavebního otvoru je nutné měřit od dokončené podlahy (parkety, dlažba, koberec)

* Platí pro šířku obložky 65 mm.

Systemy otevírání

OTOČNE DVEŘE

Cena bez příplatku

POSUVNÉ DVEŘE

Ceny POSUVNÝ SYSTÉM SMART SOFT S TLUMENÍM

60, 70, 80, 90	Dveřní křídlo + obložková zárubeň + příplatek za kování, krycí prvky
125, 145, 165, 185	2x dveřní křídlo + obložková zárubeň + 2x příplatek za kování, krycí prvky

Příplatek za kování a krycí prvky pro jednokřídle provedení

kompletní garnýž s hliníkovým čelem (elox hliník)	7710
kompletní garnýž s dřevěným čelem (Start, CPL)	7710
kompletní garnýž s dřevěným čelem (dýhy STANDARD a KOMFORT)	8760
dřevěný boční doraz (Start, CPL, dýhy STANDARD a KOMFORT)	990

Moderní kompaktní systém kování s tlumeným dorazem při otevírání i zavírání v ceně.

Ceny POSUVNÝ SYSTÉM SMART

60, 70, 80, 90	Dveřní křídlo + obložková zárubeň + příplatek za kování, krycí prvky
125, 145, 165, 185	2x dveřní křídlo + obložková zárubeň + 2x příplatek za kování, krycí prvky

Příplatek za kování a krycí prvky pro jednokřídle provedení

kompletní garnýž s hliníkovým čelem (elox hliník)	5600
kompletní garnýž s dřevěným čelem (Start, CPL)	5600
kompletní garnýž s dřevěným čelem (dýhy STANDARD a KOMFORT)	6650
dřevěný boční doraz (Start, CPL, dýhy STANDARD a KOMFORT)	990

Moderní kompaktní systém kování bez tlumení

Ceny (dveře posuvné do pouzdra)

Cena provedení do stěny	Cena provedení PARALLEL	Cena provedení LATENTE	Cena provedení EMOTIVE, ACTIVE
Dveřní křídla + obložková zárubeň + stavební pouzdro	Dvě dveřní křídla + obložková zárubeň + stavební pouzdro	Dvě dveřní křídla + obložková zárubeň + stavební pouzdro	Dvě dveřní křídla + stavební pouzdro

typ pouzdra	šířka		výška	
	průchod po osazení obložek	standardní rozměry *	atypické rozměry	
STANDARD	600 mm	9399	12219	
	700 mm	10027	13031	
	800 mm	10653	13845	
	900 mm	11277	14658	
	1000 mm	12085	15709	
	1100 mm	12709	16524	
	1200 mm	13598	17679	

typ pouzdra	šířka		výška	
	průchod po osazení obložek	standardní rozměry *	atypické rozměry	
KOMFORT SYNCHRON	1250 mm	18190	23652	
	1450 mm	19440	25274	
	1650 mm	21008	27315	
	1850 mm	22260	28945	
	2050 mm	23528	30586	
	2250 mm	24779	32214	
	2450 mm	26515	34469	

synchronizovaný pojezd v ceně

Zámky a závěsy

CENY ZÁMKŮ

Zámky	Cena/ks
Zámek Praktik	v ceně Praktik, Komfort, Premium, jinak + 95
Zámek Komfort	v ceně Komfort, Premium, jinak + 115
Zámek Premium	v ceně Premium, jinak + 540
Zámek s magnetickou střílkou, nerez	480 + 225 (protiplech)
Zámek s magnetickou střílkou, TiN-K	960 + 260 (protiplech)

CENY ZÁVĚSŮ

Závěsy pro dveře s polodrážkou	Cena/ks
Závěs 80/10, bžinek	v ceně
Ostatní 80/10, satén, mosaz, nikl, bronz	80
Závěs TUKAN, satén	260
Závěs TUKAN, TiN-K	320
MINI	350

Poznámky
