

CENÍK 2022/3

Platnost od 4. 7. 2022



DOORNITE

Největší výrobce dveří v ČR

www.doornite.cz

OBSAH

TECHNICKÉ INFO	2	BEZPEČNOSTNÍ DVEŘE	13
CLARA, HPL	3	DVEŘE AQUA EXTREM	14
CPL LAMINÁT	4 - 5	OCELOVÉ DVEŘE A ZÁRUBNĚ	14 - 15
3D, FÓLIE, BASIC, RAL	6 - 7	OBLOŽKOVÉ ZÁRUBNĚ, OBKLAD	
QUATRO SÉRIE, CLASSIC SÉRIE,		KOVOVÉ ZÁRUBNĚ (OKZ)	16
RÁMOVÉ DVEŘE	8 - 9	SKRYTÉ ZÁRUBNĚ, PROSKLENÉ STĚNY	17
POSUVNÉ DVEŘE	10 - 11	KOVÁNÍ	18
PROTIPOŽÁRNÍ DVEŘE	12	ATYPICKÉ ÚPRAVY, DOPLŇKY,	
DVEŘE SE SPECIÁLNÍ KONSTRUKCÍ	13	PŘEPRAVNÉ, KATALOGY A VZORNÍKY	19
		EXPRES DODÁNÍ, NÁHRADNÍ DÍLY	20

TECHNICKÉ INFO, ÚDRŽBA, ZÁRUKA, REKLAMACE

TECHNICKÉ INFORMACE KE DVEŘÍM A ZÁRUBNÍM DOORNITE

Upozornění pro lakované dveře a zárubně: K lakovaným dveřím barvy Doornite bílá 1 jsou standardně dodávány zárubně v povrchu bílá fólie, které jsou vyráběny z rozdílného materiálu než dveřní křídlo. I přesto, že se jedná o zárubně barevně odpovídající daným dveřím (i shodné označení), zákazník může vnímat mírnou odlišnost v barevném odstínu povrchu. Míru barevných odchylek je možné fyzicky porovnat u značkových prodejců Doornite (www.doornite.cz). Za příplatek je pak možno zárubně nastříkat barvou **Doornite bílá 1** shodnou s nástřikem dveří.

Fólie v bílé barvě nebo nástřik bílou barvou zvyšují riziko vzniku drobných škrábanců, bílá barva nemá schopnost jejich krytí. Drobné škrábance (vady) na povrchu dveří, které nejsou znatelné ze vzdálenosti 1 m, nelze považovat za důvod k reklamaci. Dveře a zárubně jsou vyrobeny z různých materiálů (ohraňovací pásky, plochy dveří, ostění obložek, rámečky apod.) Všechny povrchy jsou sladěny na maximální možnou míru, není však možno vždy dosáhnout úplné shody. Mírně odlišný odstín povrchů není vadou a není jej možno reklamovat.

POKYNY PRO ÚDRŽBU A SKLADOVÁNÍ

Dveře a zárubně jsou bezúdržbové. Fóliovaný a lakovaný povrch je možné čistit vlhkým hadrem, použít lze také vodu s příměsí saponátu, který neobsahuje organická rozpouštědla nebo jiné žíraviny a ihned vysušit. Povrch laminovaný lze čistit stejně jako nábytek. Dveře jsou dřevěný výrobek, proto z nich mohou po určitou dobu padat piliny, nejedná se o závadu kvality. Min. 1x ročně je potřeba promazat zámek a závěsy (panty) nejlépe bezbarvým mazacím tukem. Doporučené interiérové prostředí vhodné k instalaci dveří a zárubní je: minimální teplota prostředí 10 °C, teplotní rozdíl interiérů oddělených dveřmi max. 10 °C, vlhkostní rozdíl prostorů oddělených dveřmi max. 10 %, doporučená vlhkost zdiva, omítek a podlah max. 5 %, relativní vlhkost vzduchu v interiéru 40-50 %. Pokyny pro skladování, přepravu a údržbu dveří najdete na

<https://www.doornite.cz/upload/files/pokyny-pro-skladovani-uziti-a-osetrovani-interierovych-dveri-doornite.pdf>

ZÁRUKA ZA JAKOST

Záruční lhůta 24 měsíců se řídí Občanským zákoníkem. Záruční lhůta začíná běžet dnem dodání zboží, pokud není např. smlouvou určena lhůta jiná. Prodávající se zavazuje, že dodané zboží bude po určitou dobu způsobilé pro použití ke smlouvenému nebo obvyklému účelu a že si zachová jinak obvyklé vlastnosti.

Záruční lhůta neběží po dobu, po kterou kupující nemůže užívat zboží pro jeho vady (vada bránící užívání), za které odpovídá prodávající.

REKLAMACE

V případě uplatnění reklamace je nezbytně nutné postupovat dle platného reklamačního řádu Doornite, který je k dispozici u prodejce nebo na <https://www.doornite.cz/upload/files/reklamacni-rad-doornite.pdf>

Zákazník musí uplatnit reklamaci vždy u prodejce, a to v nejbližším možném termínu!

Kupující je povinen prohlédnout zboží ihned při převzetí nebo neprodleně po převzetí zboží od prodávajícího, příp. dopravce tak, aby zjistil veškeré zjevné vady. Kupující je povinen před instalací výrobku vždy zkontrolovat, zda výrobek odpovídá požadovaný rozměrům, dekorům a nemá viditelné vady a v případě zjištění jakýchkoliv odchylek nebo viditelných závad ihned zahájit reklamační řízení a neprovádět další činnosti vedoucí ke zvýšení rozsahu škody (např. montáž zárubní a dveří, montáž kování, zkracování dveří apod.).

V případě úprav nebo jakýchkoliv zásahů do výrobku s viditelnými vadami nebudou následné reklamace dle reklamačního řádu uznány. Při zásahu do konstrukce dveří (např. zkracování, hoblování, výřezy apod.) zaniká prodávajícímu odpovědnost za veškeré vady.

Reklamované vady nebudou kupujícímu uznány v případě, že kupující nedodržel Montážní návod a Pokyny pro skladování, užití a ošetřování interiérových dveří Doornite, jež jsou přikládány ke každému výrobku Doornite a jsou také zveřejněny na webových stránkách <https://www.doornite.cz/ke-stazeni/>. Reklamované vady nebudou uznány též v případě, že se zbožím nebude nakládáno obvyklým způsobem pro účel, pro který je zboží určeno. To zahrnuje mj. případy nesprávné přepravy, nesprávného skladování, běžného opotřebení, užití v nevhodném prostředí (např. rozdílnost prostředí či teploty na obou stranách dveří).

Výroba dveří a zárubní DOORNITE CZ se řídí normami ČSN 74 6401, ČSN 6487 a NS 01-2004. Tyto normy udávají povolené tolerance výrobních rozměrů, toleranci celkové i místní nerovnosti a povrchové úpravy. Posuzování povrchové úpravy dveří se provádí při svislém zavěšení dveří, za denního světla, z výšky 1,6 m a vzdálenosti 1 m.


CLARA PRÉMIOVÝ BÍLÝ LAK

Superhladký povrch a zvýšená odolnost

- bílé dveře lakované 3vrstevným vodou ředitelným HQ lakem s UV vytvrzováním
- 3x broušeno pro dosažení max. hladkosti povrchu
- vlepené zasklívací rámečky bez hřebíčků, dostupné typy skel: pouze satinované, průhledné
- výplň z děrované dřevotřísky DTD

HLADKÉ DVEŘE, ZÁRUBNĚ A POSUVNÝ KOMPLET

AKČNÍ CENA
plné 60-90
4 000
5 700 (PP)

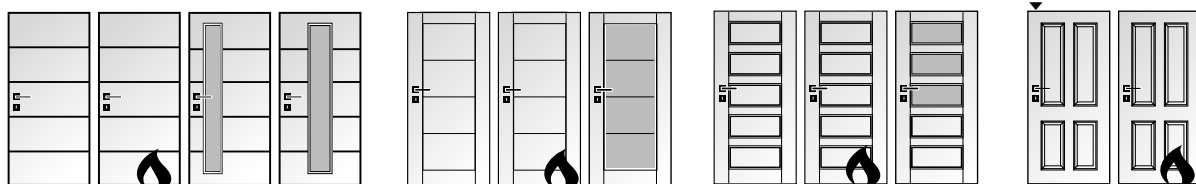


POSUVNÝ KOMPLET

jednokřídlé	3 800
dvoukřídlé	5 800
doraz. hranol	700

	PLNÉ	PLNÉ PP	VERTIKA	LINEA	3/4	4/5	ZÁRUBEŇ	PP	NA TUPO	OKZ
1kř. 60,70,80,90,100	4 400	6 200	5 600	5 600	5 600	5 800	3 900	5 500	4 800	4 600
2kř. 125,145,160,165,180,185	9 550	13 150	11 950	11 950	11 950	12 350	5 100	6 800	6 300	5 700

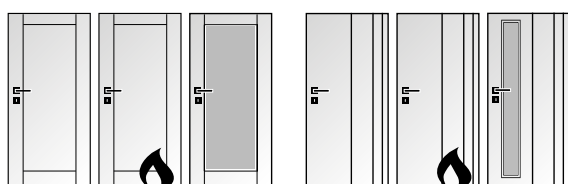
PROFILOVANÉ DVEŘE



jen
s voštinou

	PLNÉ	PLNÉ PP	VERTIKA	LINEA	PLNÉ	PLNÉ PP	SKLO	PLNÉ	PLNÉ PP	SKLO	PLNÉ	PLNÉ PP
1kř. dostupné šíř.	6 050	7 850	7 250	7 250	6 050	7 850	7 450	6 550	8 350	10 050	6 050	8 350
2kř. - viz str. 8	-	-	-	-	12 850	-	15 650	13 850	-	20 850	12 850	-

Modely Oregon a Odysseus dodávány v nástřiku PUR



	PLNÉ	PLNÉ PP	SKLO	PLNÉ	PLNÉ PP	VERTIKA
1kř. dostupné šíř.	6 050	7 850	7 450	6 050	7 850	7 250
2kř. - viz str. 8	12 850	-	15 650	12 850	-	15 250



Příplatky

s černými zasklív. rámečky	+ 500
s ALU rámečkem (Vertika, Linea)	+1 500

- další příplatky platí dle standard. ceníku (posuvy, atypy atd.)

1 orientační lhůta dodání: 6 týdnů

NEJODOLNĚJŠÍ HPL LAMINÁT

dekory: standardně dostupná

- bílá Egger W980 SM
- vybrané unidekory ze vzorníku Egger - viz HPL UNIDEKORY - min. objednávací množ. 5ks, příp. individual.
- ostatní dekory - individuálně

unidekory

U113 ST9	bavlněná béžová
U321 ST9	čínská červená
U323 ST9	chilli červená
U630 ST9	limetkově zelená
U702 ST9	kašmírově šedá
U708 ST9	světle šedá
U727 ST9	kamenná šedá

unidekory

U732 ST9	prachově šedá
U750 ST9	taupe šedá
U763 ST9	šedá
U788 ST9	arktická šedá
U899 ST9	kosmická šedá
U963 ST9	diamantově šedá
U999 ST2	černá

jednokřídlé

60, 70, 80, 90	PLNÉ DTD	PLNÉ PP
	5 400	7 200
100, 110	6 400	8 500

dvoukřídlé

125, 145, 160, 165, 180, 185	PLNÉ DTD	PLNÉ PP
	11 550	15 150

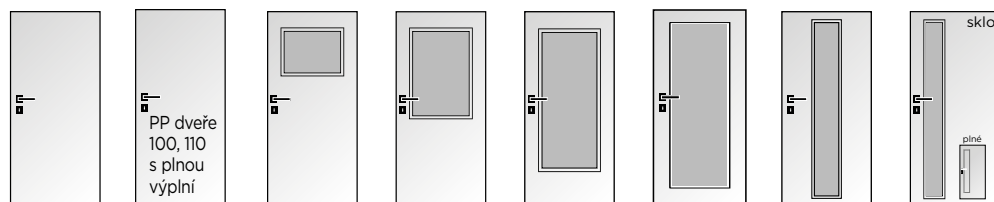
1 orientační lhůta dodání: 6 t.

- PP a 100 - 8 týdnů
- unidekory - 8 týdnů
- ostatní - individuálně

! Určeno do kovové zárubně, příp. do zárubně v dostup. dekorech CPL. Na poptání lze dodat OSTROHRANNOU zárubeň v HPL.

PROSKLENÉ HPL - POUZE SE ZASKLÍVACÍMI RÁMEČKY V DEKORECH CPL DVEŘÍ
CENA = CENA PROSKLENÉ VARIANTY CPL DELUXE + PŘÍPLATEK 1 500

CPL LAMINÁT



PLNÉ PLNÉ PP SKLO 1/3 SKLO 2/3 SKLO 3/4 SKLO 4/5 LINEA VERTIKA

pouze v DTD pouze v DTD

CPL STANDARD

dekory: buk, dub corbridge, olše, ořech, bílá (Egger W980)

	<u>jednokřídlé</u>	<u>voština</u>	<u>PP</u>	<u>voština</u>	<u>voština</u>	<u>DTD</u>	<u>DTD</u>	<u>voština</u>	<u>voština</u>
60, 70, 80, 90		3 150	5 450	4 150	4 150	4 850	5 050	4 350	4 350
100, 110		3 950	6 750	6 350	6 350	7 600	8 200	6 900	6 900
60 - 90 PP CPL bílá			5 100						
	<u>dvoukřídlé</u>	<u>voština</u>	<u>PP</u>	<u>voština</u>	<u>voština</u>	<u>DTD</u>	<u>DTD</u>	<u>voština</u>	<u>voština</u>
125, 145, 160, 165, 180, 185		7 050	11 650	9 050	9 050	10 450	10 850	9 450	9 450
2kř. PP CPL bílá			10 950						

CPL PREMIUM

dekory: antracit, authentic, bardolino, bílá premium, borovice finská, borovice švédská, buk přírodní, dub přírodní, hruška, natural, nebraska, prachově šedá, šedá

	<u>jednokřídlé</u>	<u>voština</u>	<u>PP</u>	<u>voština</u>	<u>voština</u>	<u>DTD</u>	<u>DTD</u>	<u>voština</u>	<u>voština</u>
60, 70, 80, 90		3 400	5 700	4 400	4 400	5 100	5 300	4 600	4 600
100, 110		4 200	7 000	6 600	6 600	7 850	8 450	7 150	7 150
	<u>dvoukřídlé</u>	<u>voština</u>	<u>PP</u>	<u>voština</u>	<u>voština</u>	<u>DTD</u>	<u>DTD</u>	<u>voština</u>	<u>voština</u>
125, 145, 160, 165, 180, 185		7 550	12 150	9 550	9 550	10 950	11 350	9 950	9 950

CPL DELUXE

dekory: dub halifax, dub halifax tabákový, dub kubánský, fleetwood lávověšedý, fleetwood šampaňský, jilm bílý
horizontální dekory: bardolino, borovice finská, borovice švédská, dub přírodní, fleetwood lávověšedý

	<u>jednokřídlé</u>	<u>voština</u>	<u>PP</u>	<u>voština</u>	<u>voština</u>	<u>DTD</u>	<u>DTD</u>	<u>voština</u>	<u>voština</u>
60, 70, 80, 90		3 550	5 850	4 550	4 550	5 250	5 450	4 750	4 750
100, 110		4 350	7 150	6 750	6 750	8 000	8 600	7 300	7 300
	<u>dvoukřídlé</u>	<u>voština</u>	<u>PP</u>	<u>voština</u>	<u>voština</u>	<u>DTD</u>	<u>DTD</u>	<u>voština</u>	<u>voština</u>
125, 145, 160, 165, 180, 185		7 850	12 450	9 850	9 850	11 250	11 650	10 250	10 250

📌 Příplatek za DTD

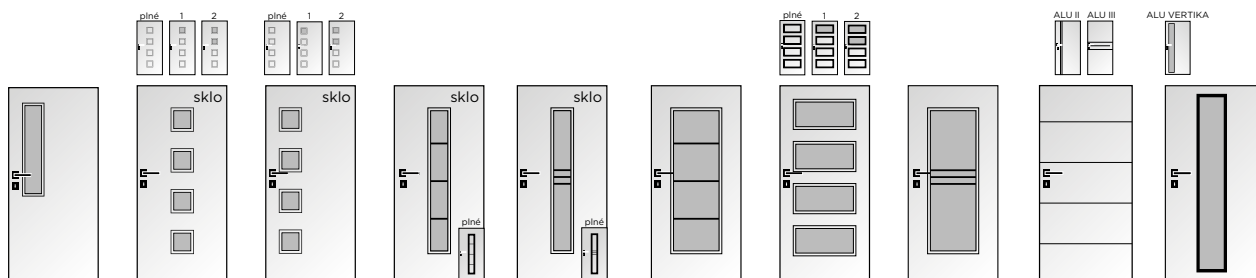
příplatek k ceně 1kř. voština 60 - 90	500
příplatek k ceně 1kř. voština 100 - 110	700
příplatek k ceně 2kř. voština 125 - 185	1 000

📌 zámky:

- změna zámku na cylindrický (FAB)
- nebo WC + 50
- PP dveře standardně s cylindrickým zámkem (FAB)
- dveře CPL a HPL standardně se zámkem s kovovou střelkou a závorou

📌 dostupné typy skel:

standardní zasklení: sklo satinované, změna možná, bez příplatku: satinované (pískované), kůra čirá, průhledné, screen, chinchilla;
s příplatkem: mastercarre + 250 / křídlo
možnost zasklení s černými zasklivačmi rámečky - příplatek +500



CPL STANDARD

	VERTIKUS	QUADRA	GIGA	AXIS	STRIPE	SUPERIOR pouze v DTD	DOMINANT pouze v DTD	PANORAMA pouze v DTD	ALU II, III, IV nově lišty i v černé barvě ALU BLACK	ALU VERTIKA ALU LINEA
1kř. voština	voština	voština	voština	voština	voština	DTD	DTD	DTD	DTD	DTD
4 350	4 500	4 500	4 500	4 500	4 500	5 050	5 050	5 050	5 800	6 300
6 900	7 050	7 050	7 050	7 050	7 050	8 200	8 200	8 200	9 250	10 000
2kř. voština	voština	voština	voština	voština	voština	DTD	DTD	DTD	DTD	DTD
9 450	9 750	9 750	9 750	9 750	9 750	10 850	10 850	10 850	12 350	13 350

CPL PREMIUM

	VERTIKUS	QUADRA	GIGA	AXIS	STRIPE	SUPERIOR pouze v DTD	DOMINANT pouze v DTD	PANORAMA pouze v DTD	ALU II, III, IV nově lišty i v černé barvě ALU BLACK	ALU VERTIKA ALU LINEA
1kř. voština	voština	voština	voština	voština	voština	DTD	DTD	DTD	DTD	DTD
4 600	4 750	4 750	4 750	4 750	4 750	5 300	5 300	5 300	6 050	6 550
7 150	7 300	7 300	7 300	7 300	7 300	8 450	8 450	8 450	9 500	10 250
2kř. voština	voština	voština	voština	voština	voština	DTD	DTD	DTD	DTD	DTD
9 950	10 250	10 250	10 250	10 250	10 250	11 350	11 350	11 350	12 850	13 850

CPL DELUXE

	VERTIKUS	QUADRA	GIGA	AXIS	STRIPE	SUPERIOR pouze v DTD	DOMINANT pouze v DTD	PANORAMA pouze v DTD	ALU II, III, IV nově lišty i v černé barvě ALU BLACK	ALU VERTIKA ALU LINEA
1kř. voština	voština	voština	voština	voština	voština	DTD	DTD	DTD	DTD	DTD
4 750	4 900	4 900	4 900	4 900	4 900	5 450	5 450	5 450	6 200	6 700
7 300	7 450	7 450	7 450	7 450	7 450	8 600	8 600	8 600	9 650	10 400
2kř. voština	voština	voština	voština	voština	voština	DTD	DTD	DTD	DTD	DTD
10 250	10 550	10 550	10 550	10 550	10 550	11 650	11 650	11 650	13 150	14 150

❗ Příplatek za DTD

příplatek k ceně 1kř. voština 60 - 90	500
příplatek k ceně 1kř. voština 100 - 110	700
příplatek k ceně 2kř. voština 125 - 185	1 000

NOVĚ používáme DTD výplň s plnou zónou v oblasti zámku pro zvýšení pevnosti a tuhosti dveří

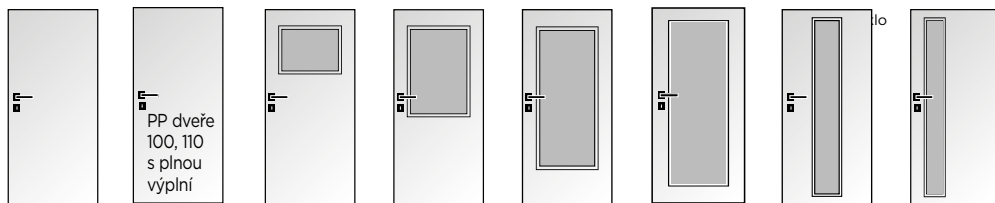
❗ Osazení 2kř. PP dveří do netěsněné ocelové zárubně: nutná kouřotěsná úprava (individuální nacenění)
- prosklené dveře 100 a 110 - velikost prosklení shodná s dveřmi 90

1 **orientační lhůta dodání: 4 týdny**
• PP dveře kromě CPL bílá Egger W980 a šedá - 6 týdnů

3D POLYPROPYLEN, FÓLIE, BASIC LAK, RAL

📌 Příplatek za DTD

přípl. k ceně 1kř. voština 60 - 90 500
 přípl. k ceně 1kř. voština 100 - 110 700
 přípl. k ceně 2kř. voština 125 - 185 1 000



PLNÉ PLNÉ PP SKLO 1/3 SKLO 2/3 SKLO 3/4 SKLO 4/5 LINEA VERTIKA
 pouze v DTD pouze v DTD

3D POLYPROPYLEN

dekory: bílá pór,
 jasan,
 malaga

	<u>jednokřídlé</u>	<u>voština</u>	<u>PP</u>	<u>voština</u>	<u>voština</u>	<u>DTD</u>	<u>DTD</u>	<u>voština</u>	<u>voština</u>
	60, 70, 80, 90	3 400	5 700	4 400	4 400	5 100	5 300	4 600	4 600
	100, 110	4 200	7 000	6 600	6 600	7 850	8 500	7 150	7 150
	<u>dvoukřídlé</u>	<u>voština</u>	<u>PP</u>	<u>voština</u>	<u>voština</u>	<u>DTD</u>	<u>DTD</u>	<u>voština</u>	<u>voština</u>
	125, 145, 160, 165, 180, 185	7 550	12 150	9 550	9 550	10 950	11 350	9 950	9 950

FÓLIE

dekory: borovice bělená,
 buk,
 dub,
 dub elegant,
 dub grand,
 dub ryflovaný,
 dub siena,
 dub sonoma,
 dub šedý,
 dub tmavý,
 olše,
 ořech,
 ořech alpský,
 ořech rustikální

	<u>jednokřídlé</u>	<u>voština</u>	<u>PP</u>	<u>voština</u>	<u>voština</u>	<u>DTD</u>	<u>DTD</u>	<u>voština</u>	<u>voština</u>
	60, 70, 80, 90	2 350	4 650	3 350	3 350	4 050	5 250	3 550	3 550
	100, 110	3 150	5 950	5 550	5 550	6 800	7 450	6 100	6 100
	<u>dvoukřídlé</u>	<u>voština</u>	<u>PP</u>	<u>voština</u>	<u>voština</u>	<u>DTD</u>	<u>DTD</u>	<u>voština</u>	<u>voština</u>
	125, 145, 160, 165, 180, 185	5 450	10 050	7 450	7 450	8 850	9 250	7 850	7 850

AKČNÍ CENA plné 60-90 voština
 dub ryflovaný, dub tmavý, olše, ořech alpský
 1 895

BASIC BÍLÝ LAK

dekory: standardně
 BASIC bílý lak
 nástřiky v odstín. RAL
 viz níže
 (pouze v DTD a PP)

Dveře PP dodávány
 v CPL bílá Egger W980
 nebo RAL

	<u>jednokřídlé</u>	<u>voština</u>	<u>PP</u>	<u>voština</u>	<u>voština</u>	<u>DTD</u>	<u>DTD</u>	<u>voština</u>	<u>voština</u>
	60, 70, 80, 90	1 500	5 100	2 500	2 500	3 200	3 400	2 700	2 700
	100, 110	2 300	6 750	6 350	6 350	7 600	8 200	6 900	6 900
	<u>dvoukřídlé</u>	<u>voština</u>	<u>PP</u>	<u>voština</u>	<u>voština</u>	<u>DTD</u>	<u>DTD</u>	<u>voština</u>	<u>voština</u>
	125, 145, 160, 165, 180, 185	3 750	10 950	5 750	5 750	7 150	7 350	6 150	6 150

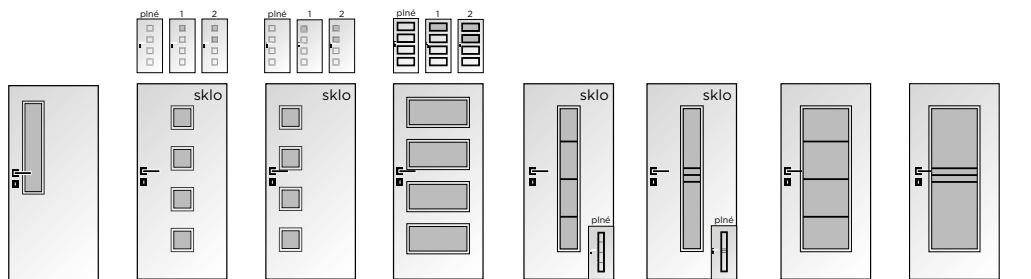
NÁSTŘIK RAL

📌 Příplatek k ceně hladkých bílých dveří s výplní DTD a PP (cena za 1 křídlo, dvoukřídlé dveře = příplatek x 2; cena za nástřik bílé fóliované zárubně či garnýže s dorazovým hranolem je shodná s příplatkem za plné dveře, nástřik zárubně 3D bílá pór = příplatek x 2), nástřik zárubně barvou shodnou s barvou dveří Doornite bílá +1 000

plné sklo	+1 000 +2 000						
1012	1013	1014	1015	7000	7001	7002	7003
7004	7005	7006	7010	7011	7012	7015	7016
7021	7022	7024	7030	7031	7032	7033	7035
7036	7037	7038	7039	7040	7042	7043	7044
7045	7046	7047	9001	9002	9003	9004	9005
9010	9011	9016	9017	9018	3012	3016	4009
							7034

plné sklo	+1 350 +2 700						
1001	1002	1006	1007	1016	1017	1018	
1032	1033	1034	5000	5005	5010	5012	
5013	5014	5015	5017	5021	5023	5024	
6013	6019	6021	6034	8001	8002	8004	
8011	8012	8015	8016	8017	8019	8022	
8023	8025	8028					

3D POLYPROPYLEN



VERTIKUS **QUADRA** **GIGA** **DOMINANT** **AXIS** **STRIPE** **SUPERIOR** **PANORAMA**
 pouze v DTD pouze v DTD pouze v DTD

<u>1kř. voština</u>	<u>voština</u>	<u>voština</u>	<u>DTD</u>	<u>voština</u>	<u>voština</u>	<u>DTD</u>	<u>DTD</u>
4 600	4 750	4 750	5 300	4 750	4 750	5 300	5 300
7 150	7 300	7 300	8 500	7 300	7 300	8 500	8 500
<u>2kř. voština</u>	<u>voština</u>	<u>voština</u>	<u>DTD</u>	<u>voština</u>	<u>voština</u>	<u>DTD</u>	<u>DTD</u>
9 950	10 250	10 250	11 350	10 250	10 250	11 350	11 350

FÓLIE

VERTIKUS **QUADRA** **GIGA** **DOMINANT**
 pouze v DTD

<u>1kř. voština</u>	<u>voština</u>	<u>voština</u>	<u>DTD</u>
3 550	3 700	3 700	4 250
6 100	6 250	6 250	7 400
<u>2kř. voština</u>	<u>voština</u>	<u>voština</u>	<u>DTD</u>
7 850	8 150	8 150	9 250

BASIC BÍLÝ LAK

VERTIKUS

<u>1kř. voština</u>
2 700
6 900
<u>2kř. voština</u>
6 150

zámky:

- změna zámku na cylindrický (FAB)
- nebo WC + 50
- PP dveře standardně s cylindrickým zámkem (FAB)

Příplatek za DTD

příplatek k ceně 1kř. voština 60 - 90	500
příplatek k ceně 1kř. voština 100 - 110	700
příplatek k ceně 2kř. voština 125 - 185	1 000

NOVĚ používáme DTD výplň s plnou zónou v oblasti zámku pro zvýšení pevnosti a tuhosti dveří

dostupné typy skel:

standardní zasklení 3D: sklo satinované (pískované), změna možná standard. zaskl. Fólie a Basic: sklo 1/3, 2/3 - kůra čirá, ostat. satinované, změna možná bez příplatku: satinované (pískované), kůra čirá, průhledné, screen, chinchilla; s příplatkem: mastercarre + 250 / křídlo možnost zasklení s černými zasklívacími rámečky - příplatek +500

! Osazení 2kř. PP dveří do netěsněné ocelové zárubně: nutná kouřotěsná úprava (individuální nacenění) - prosklené dveře 100 a 110 - velikost prosklení shodná s dveřmi 90

! **orientační lhůta dodání:** 4 týdnů
 • dveře 100 a 110, RAL - 6 týdnů

! **orientační lhůta dodání:** 6 týdnů

NÁSTRÍK RAL

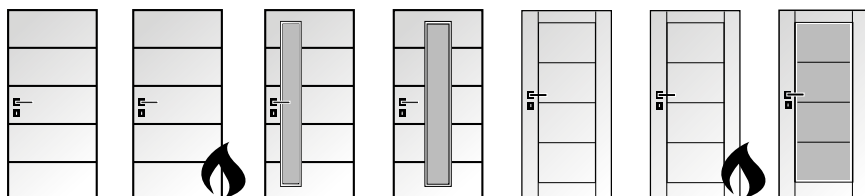
<u>plné sklo</u>						<u>+1 650</u>	<u>+3 300</u>
1003	1004	1023	1028	2000	2002		
2003	2004	2008	2009	2010	2011		
2012	6000	6001	6003	6005	6006		
6007	6008	6016	6017	6018	6020		
6026	6027	6032	6033				

<u>plné sklo</u>						<u>+2 000</u>	<u>+4 000</u>
3000	3001	3002	3003	3004	3005		
3007	3009	3011	3013	3018	3020		
3022	3027	3031	4002	4003	4004		
4006	1035	1036	2013	3032	3033		
4011	4012	5025	5026	6035	6036		
7048	8029	9006	9007	9022	9023		

metalické barvy



QUATRO SÉRIE



	QUATRO PLNÉ	QUATRO PLNÉ PP	QUATRO VERTIKA	QUATRO LINEA	DAKOTA PLNÉ	DAKOTA PLNÉ PP	DAKOTA SKLO 4/4 pouze v DTD
dekory: standardně barva Doornite bílá 1 (nástřík RAL pouze v DTD a PP - příplatky viz str. 6 - 7)	<u>voština</u>	<u>PP</u>	<u>voština</u>	<u>voština</u>	<u>voština</u>	<u>PP</u>	<u>DTD</u>
standardní zasklení: sklo satinované (pískované), změna možná	3 150	5 450	4 350	4 350	3 150	5 450	5 050
jednokřídlé 60, 70, 80, 90	<u>voština</u>	<u>PP</u>	<u>voština</u>	<u>voština</u>	<u>voština</u>	<u>PP</u>	<u>DTD</u>
dvoukřídlé 125, 145, 160, 165, 180, 185	-	-	-	-	-	-	10 850

📌 Příplatek za DTD

příplatek k ceně 1kř. voština 60 - 90	500
příplatek k ceně 1kř. voština 100 - 110	700
příplatek k ceně 2kř. voština 125 - 185	1 000

🔑 zámky:

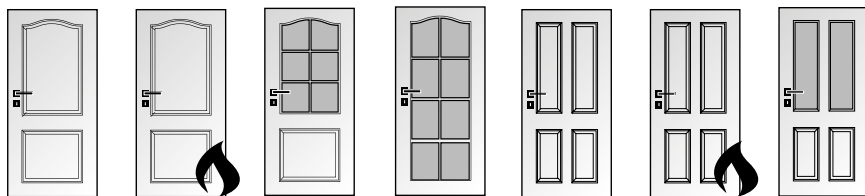
- změna zámku na cylindrický (FAB) nebo WC + 50
- PP dveře standardně s cylindrickým zámkem (FAB)

dostupné typy skel: bez příplatku: satinované (pískované), kůra čirá, průhledné, screen, chinchilla; s příplatkem: mastercarre + 250/kř.

zárubně k sérii QUATRO: standardně s bílou fólií (viz str. 13 - část fólie), lakování Doornite bílá 1 + 1 000

Dveře Quatro Linea, Quatro Vertika v. 210 za příplatek + 15%. Rozestupy drážek a velikost prosklení jsou stejné jako u standardní výšky.

CLASSIC SÉRIE



	CLAUDIUS	CLAUDIUS PP	SOCRATES	OCTAVIA NUS	ODYSSEUS	ODYSSEUS PP	ACHILLES
dekory: standardně barva Doornite bílá 1 (nástřík RAL pouze v DTD a PP - příplatky viz str. 6 - 7)	<u>voština</u>	<u>PP</u>	<u>voština</u>	<u>voština</u>	<u>voština</u>	<u>PP</u>	<u>voština</u>
standardní zasklení: sklo kůra čirá, změna možná	60, 70, 80, 90	5 700	4 800	5 200	3 150	5 700	4 800
jednokřídlé 60, 70, 80, 90	<u>voština</u>	<u>PP</u>	<u>voština</u>	<u>voština</u>	<u>voština</u>	<u>PP</u>	<u>voština</u>
dvoukřídlé 125, 145, 165, 185	7 050	-	10 350	11 150	7 050	-	10 350

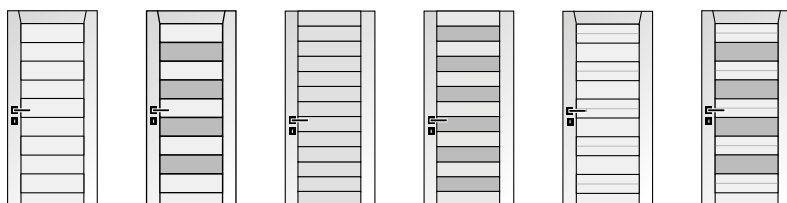
RÁMOVÉ DVEŘE

dekory - fólie:

borovice bělená, dub sonoma, dub šedý, ořech rustikální


NOVĚ DOSTUPNÉ V DEKORU BÍLÁ

(dveře potažené bílou mikrolaminátovou fólií, ke dveřím standardně dodáváme bílou fóliovanou zárubeň, jejíž dekor se může mírně lišit)



	BRITANNIA PANEL	BRITANNIA SKLO	CALEDONIA PANEL	CALEDONIA SKLO	VICTORIA PANEL	VICTORIA SKLO
dekory: standardně barva Doornite bílá 1 (nástřík RAL pouze v DTD a PP - příplatky viz str. 6 - 7)	<u>voština</u>	<u>voština</u>	<u>voština</u>	<u>voština</u>	<u>voština</u>	<u>voština</u>
standardní zasklení: sklo kůra čirá, změna možná	60, 70, 80, 90	3 700	3 700	3 700	3 900	3 900
jednokřídlé 60, 70, 80, 90	<u>voština</u>	<u>voština</u>	<u>voština</u>	<u>voština</u>	<u>voština</u>	<u>voština</u>
	3 700	3 700	3 700	3 700	3 900	3 900





	OREGON PLNÉ	OREGON PLNÉ PP	OREGON SKLO	TAMPA PLNÉ	TAMPA PLNÉ PP	TAMPA SKLO	BORDEAUX PLNÉ	BORDEAUX PLNÉ PP	BORDEAUX VERTIKA
<u>1kř. voština</u>	3 150	5 450	4 550	3 150	5 450	5 050	3 150	5 450	4 350
	Oregon - nelze v šířce 90						Bordeaux - nelze v šířce 90		
<u>2kř. voština</u>	7 050	-	9 850	7 050	-	10 850	7 050	-	9 250

📌 Příplatek za DTD

příplatek k ceně 1kř. voština 60 - 90	500
příplatek k ceně 1kř. voština 100 - 110	700
příplatek k ceně 2kř. voština 125 - 185	1 000

NOVĚ používáme DTD výplň s plnou zónou v oblasti zámku pro zvýšení pevnosti a tuhosti dveří

⚠️ NOVĚ: možnost zasklení s černými zasklívacími rámečky - příplatek +500
ALU rámeček +1 500

📌 orientační lhůta dodání: 3 týdny

- PP a DTD - 4 týdny
- dveře 100 a 110, RAL - 6 týdnů



	HECTOR	TROJA	TROJA PP	AULIDA	ELIDA
<u>1kř. voština</u>	5 200	3 150	5 700	4 800	5 200
<u>2kř. voština</u>	11 150	7 050	-	10 350	11 150

📌 zámky:

- změna zámku na cylindrický (FAB) nebo WC + 50
- PP dveře standardně s cylindrickým zámkem (FAB)

dostupné typy skel: standardní zasklení: sklo kůra čirá, změna možná. Bez přípl.: satinované (pískované), kůra čirá, průhledné, screen, chinchilla; s příplatkem: mastercarre + 250 / kř.

zárubně k sérii QUATRO: standardně s polypropylenovou folií 3D bílá pór (viz str. 13)

NOVĚ: Dveře Odysseus, Achilles, Hector v hladkém proved. (bez póru) za stejnou cenu jako varianta s pórem

⚠️ Nelze výška 210 a šířkové mezimíry. Atypy viz str. 19 nahoře

📌 orientační lhůta dodání: 3 týdny

- PP a DTD - 4 týdny
- dveře 100 a 110, RAL - 6 týdnů

📌 RÁMOVÉ DVEŘE

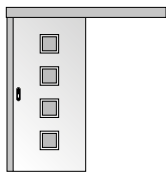
- standardně s dozickým zámkem, cylindrický zámek nebo WC zámek lze dokoupit zvlášť a vyměnit - cena 125
- obložkové zárubně - viz část Obložkové zárubně - fóliované
- posuv na zeď a do pouzdra - viz část Posuvné dveře, možno jedině s oválnou mušlí bez zámku, příp. s prstýnkem

dostupné typy skel: satinované (pískované), změna není možná
Pouze standardní rozměry 60-90, BEZ MOŽNOSTI VÝROBY ATYPŮ.

📌 orientační lhůta dodání: 6 týdnů

POSUVNÉ DVEŘE

POSUVNÉ DVEŘE NA ZEĎ S GARNÝŽÍ



- i** kalkulace celkové ceny:
 dveře - cena dle ceníku (str. 2 - 9)
 + příplatek za úpravu dveří A
 + zárubně - cena dle ceníku (str. 13)
 + posuvný komplet - příplatek B
 + kování a doplňky - příplatek C

1 orientační lhůta dodání: 6 týdnů

PŘÍPLATKY K CENĚ DVEŘÍ A ZÁRUBNÍ (A+B+C):

A. ÚPRAVA DVEŘÍ PRO POSUV

úprava dveří pro posuv	jednokřídlé	dvoukřídlé
	500	1 000

B. POSUVNÝ KOMPLET (garnýž, kolejnice s pojezdy)

posuvný komplet	jednokřídlé	dvoukřídlé	dorazový hranol
	2 600	4 600	500

- (k 1kř.dveřím, není v ceně kompletu)

C. KOVÁNÍ A DOPLŇKY

Nabídka kování a doplňků pro posuvné dveře str. 11

POSUVNÉ DVEŘE DO POUZDRA



- i** kalkulace celkové ceny:
 (bez stavebního pouzdra)
 dveře - cena dle ceníku (str. 2 - 9)
 + příplatek za úpravu dveří A
 + zárubně - cena dle ceníku (str. 13)
 + posuvný komplet - příplatek B
 + kování a doplňky - příplatek C

1 orientační lhůta dodání: 6 týdnů

PŘÍPLATKY K CENĚ DVEŘÍ A ZÁRUBNÍ (A+B+C):

A. ÚPRAVA DVEŘÍ PRO POSUV

úprava dveří pro posuv	jednokřídlé	dvoukřídlé
	500	1 000

B. ÚPRAVA ZÁRUBNÍ PRO POSUV

úprava zárubní pro posuv	jednokřídlé	dvoukřídlé	paralelní posuv
	1 000	1 000	2 000

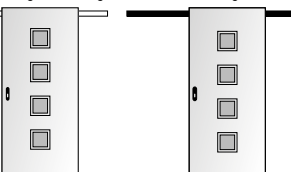
C. KOVÁNÍ A DOPLŇKY

Nabídka kování a doplňků pro posuvné dveře str. 11

! Dělenou zárubeň na posuvné dveře do pouzdra se zasklívacími rámečky nebo s mušlí Entero či WC mušlemi dodáváme na příčku o min. tloušťce 12,5 cm. **Do úzkého staveb. pouzdra (pouzdro 75mm/celková příčka 100 mm) lze použít kulatou WC mušlí Doornite.** Nutno dodat zaměřovací protokol a specifikaci posuvných dveří, směru otírání a mušlí. Tichý doraz nutno koupit u prodejce pouzdra.

ALU POSUVNÝ SYSTÉM

stříbrný matný hliník černý mat



- i** kalkulace celkové ceny:
 dveře - cena dle ceníku (str. 4 - 5)
 + příplatek za úpravu dveří pro ALU posuv A
 + posuvná lišta - cena viz vpravo B. POSUVNÁ LIŠTA
 + kování - příplatek C

Výška dveří 211,5 cm pro standardní průchozí otvor o výšce 197 cm, který zůstává bez obložkové zárubně a bez prahu. Posuvný systém je vybaven skrytým integrovaným zpomalovacím a tlumícím systémem při dojezdu v obou směrech.

1 orientační lhůta dodání: 6 týdnů

PŘÍPLATKY K CENĚ DVEŘÍ A ZÁRUBNÍ (A+B+C):

A. ÚPRAVA DVEŘÍ PRO ALU POSUV - pouze v povrchu CPL, viz str. 4 - 5

úprava dveří pro ALU posuv	jednokřídlé	dvoukřídlé
	1 400	2 800

B. POSUVNÁ LIŠTA stříbrný matný hliník

Lišta - odstup od zdi 12 mm jednokřídlé

170 cm	5 800
200 cm	6 200
300 cm	7 850

dvoukřídlé

300 cm	10 500
400 cm	12 500
600 cm	15 100

Lišta - odstup od zdi 18 mm jednokřídlé

170 cm	6 500
200 cm	6 900
300 cm	8 600

dvoukřídlé

300 cm	11 900
400 cm	13 400
600 cm	16 200

B. POSUVNÁ LIŠTA černý mat

Lišta - odstup od zdi 12 mm jednokřídlé

170 cm	7 000
200 cm	7 400
300 cm	9 000

dvoukřídlé

300 cm	12 500
400 cm	13 900
600 cm	17 600

Lišta - odstup od zdi 18 mm jednokřídlé

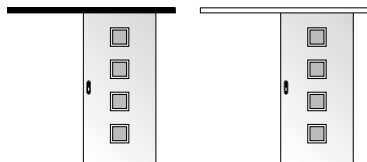
170 cm	7 700
200 cm	8 100
300 cm	9 800

dvoukřídlé

300 cm	13 100
400 cm	14 800
600 cm	18 600

C. KOVÁNÍ A DOPLŇKY Nabídka kování a doplňků pro posuvné dveře str. 11

ALU GARNÝŽ



PŘÍPLATKY K CENĚ DVEŘÍ A ZÁRUBNÍ (A+B+C):

A. ÚPRAVA DVEŘÍ PRO POSUV

úprava dveří pro posuv jednokřídle

500

B. POSUVNÝ KOMPLET (garnýž s integrovanou kolejnicí o délce 1,9 m, krycí lišta, boční kryty, pojezdy, oboustranný tichý doraz)

Posuvná lišta hliník vzhled nerez, odstup od zdi 10 mm, 190 cm 4 400

Posuvná lišta černá grafit, odstup od zdi 10 mm, 190 cm 4 900

C. KOVÁNÍ A DOPLŇKY

Nabídka kování a doplňků pro posuvné dveře viz níže

i kalkulace celkové ceny:
dveře - cena dle ceníku (str. 2 - 9)
+ příplatek za úpravu dveří A
+ posuvný komplet - příplatek B
+ kování a doplňky - příplatek C

i orientační lhůta dodání: 6 týdnů

KOVÁNÍ K POSUVNÝM DVEŘÍM



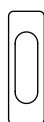
mušle Doornite
hranatá nerez

860



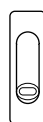
mušle Doornite
hranatá černá

1 740



mušle Doornite hranatá
s ovál. otvor. nerez

650



mušle Doornite hranatá
s ovál. otvor. nerez WC

650

WC zámek

850

tichý doraz (pouze pro garnýž)

500



mušle DOORNITE
kulatá nerez

840



mušle DOORNITE
kulatá černá

940



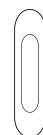
mušle DOORNITE
kulatá nerez WC

840 (mušle)
+ 850 (zámek)



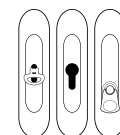
mušle DOORNITE
kulatá černá WC

940 (mušle)
+ 850 (zámek)



mušle oválná
chrom broušený

650



mušle oválná se zámkem
doz./cylindr. (fab)/wc

650 (mušle) + 850 (zámek)

Kulaté mušle DOORNITE jsou vhodné pro osazení do úzkého stavebního pouzdra (pouzdro 75 mm/celková příčka 100 mm)



mušle Entero SNI

1 820



mušle Entero WC SNI,
zalamovací klíč

2 860



mušle Minimal
SNI standard

1 660



mušle Minimal SNI
wc ohebný klíč

3 300 (včetně
zámku)



mušle Minimal
Tin-K standard

2 840



mušle Minimal Tin-K
wc ohebný klíč

4 630 (včetně
zámku)

kartáček pro 1kř.dveře

100

kartáček pro 2kř.dveře

200

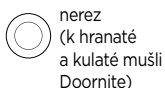
úchyt v hraně dveří (prstýnek) dle povrchu mušle

150



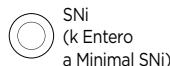
chrom
(k oválné
mušli)

260



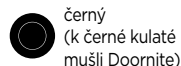
nerez
(k hranaté
a kulaté mušli
Doornite)

260



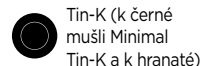
SNI
(k Entero
a Minimal SNI)

340



černý
(k černé kulaté
mušli Doornite)

460



Tin-K (k černé
mušli Minimal
Tin-K a k hranaté)

PROTIPOŽÁRNÍ DVEŘE A ODVOZENÉ VARIANTY

PLNÉ PROTIPOŽÁRNÍ

LUME EXTRA, LUME EXTRA PROFIL

- viz ceník str. 2 - 9, sloupec plné PP
- osazení kukátkem - příplatek +350

Dveře PP 100, 110:

- pouze do ocelové protipožární zárubně
- CPL, HPL - plná výplň
- 3D, fólie, RAL - výplň minerální vatou

PLNÉ PROTIPOŽÁRNÍ 210

LUME EXTRA - VÝŠKA 210 cm

- příplatek k ceně standardních 1 kř. PP dveří Lume Extra - **příplatek +15%**
- osazení kukátkem - příplatek + 350

- pouze do ocelové protipožární zárubně
- CPL, HPL - plná výplň
- 3D, fólie, RAL - výplň minerální vatou

Dveře PP 100, 110 - výška 210:

- pouze do ocelové protipožární zárubně
- CPL, HPL - plná výplň
- 3D, fólie, RAL - výplň minerální vatou

PROTIHLUKOVÉ PP

LUME EXTRA ACOUSTIC

1kř. CPL, HPL, RAL 60, 70, 80, 90/197

CPL standard	6 750
CPL premium	7 000
CPL deluxe, RAL (+příplatek RAL str. 4)	7 150
HPL	8 500
kukátko	350
padací lišta	1 000
výška 210 příplatek	+15%

hodnoty útlumu:	kovová zárubně	obložková zárubně
práh s těsněním	35 dB	35 dB
padací lišta	34 dB	34 dB

i Určeno do protipožární ocelové nebo protipožární obložkové zárubně s těsněním, padací lišta je standardní součástí dveří (nutno přičíst příplatek), práh není součástí dodávky.

KOUŘOTĚSNÉ PP

LUME EXTRA SMOKE

příplatek k 1kř. PP dveřím 60-90/197:

příplatek	+ 1000
padací lišta	1 000
zárubeň na čistou podlahu	550
silikon. těsnění (bílé, hnědé)/bm	30

i Třída kouřotěsnosti Sa/S_{200'} útlum 27-28 dB, EI 30, padací lišta je standardní součástí dveří (nutno přičíst příplatek).

i Určeno do schválené ocelové protipožární zárubně s PVC těsněním - viz níže

i orientační lhůta dodání PP dveří a odvoz. variant: 6 týdnů

PROSKLENÉ PP DVEŘE

i Určeno do ocelové PP zárubně. Další varianty prosklení na dotaz. **Zámek:** FAB, **rozteč:** 72 mm, **sklo:** čiré (EW30 - 7mm, EI30-17mm). Do oblož. zárubně dle individuál. nacen.

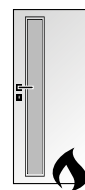
i orientační lhůta dodání: 6 -8 týdnů



1/3



2/3



VERTIKA



VERTIKUS

CPL LAMINÁT STANDARD

	1křídle	EW30	EI30	EW30	EI30	EW30	EI30	EW30	EI30
60,70,80	15 800	17 150	20 700	23 400	16 250	16 750	14 950	15 450	
90	17 150	18 450	23 450	25 800	16 950	17 200	15 650	15 900	
100, 110	20 900	23 250	29 600	31 800	17 800	18 800	16 500	17 500	
	2křídle	EW30	EI30	EW30	EI30	EW30	EI30	EW30	EI30
125	28 550	31 300	37 350	39 600	30 100	32 900	27 500	30 300	
145	30 600	33 600	40 250	44 350	31 500	33 400	28 900	30 800	
160	31 800	34 500	41 600	47 000	32 700	33 700	30 100	31 100	
180	34 500	37 100	47 100	51 800	34 100	34 600	31 500	32 000	

CPL LAMINÁT PREMIUM

	1křídle	EW30	EI30	EW30	EI30	EW30	EI30	EW30	EI30
60,70,80	16 050	17 400	20 950	23 650	16 500	17 000	15 200	15 700	
90	17 400	18 700	23 700	26 050	17 200	17 450	15 900	16 150	
100, 110	21 150	23 500	29 850	32 050	18 050	19 050	16 750	17 150	
	2křídle	EW30	EI30	EW30	EI30	EW30	EI30	EW30	EI30
125	29 050	31 800	37 850	40 100	30 600	33 400	28 000	30 800	
145	31 100	34 100	40 750	44 850	32 000	33 900	29 400	31 300	
160	32 300	35 000	42 100	47 500	33 200	34 200	30 600	31 600	
180	35 000	37 600	47 600	52 300	34 600	35 100	32 000	32 500	

CPL LAMINÁT DELUXE

	1křídle	EW30	EI30	EW30	EI30	EW30	EI30	EW30	EI30
60,70,80	16 200	17 550	21 100	23 800	16 650	17 150	15 350	15 850	
90	17 550	18 850	23 850	26 200	17 350	17 600	16 050	16 300	
100, 110	21 300	23 650	30 000	32 200	18 200	19 200	16 900	17 900	
	2křídle	EW30	EI30	EW30	EI30	EW30	EI30	EW30	EI30
125	29 350	32 100	38 150	40 400	30 900	33 700	28 300	31 100	
145	31 400	34 400	41 050	45 150	32 300	34 200	29 700	31 600	
160	32 600	35 300	42 400	47 800	33 500	34 500	30 900	31 900	
180	35 300	37 900	47 900	52 600	34 900	35 400	32 300	32 800	

DVEŘE SE SPECIÁLNÍ KONSTRUKCÍ

KONSTRUKCE PLUS

příplatek k ceně dveří s výplní DTD

jednokřídlé	+ 550
dvoukřídlé	+ 1 100

vlastnosti:

- zesílený masivní smrkový rám
- kovový zámek
- výplň DTD
- lze pro dveře ve všech površích (CPL, HPL, 3D, fólie, bílé lakované, RAL atd.)

PROTIHLUKOVÉ DVEŘE

1kř. CPL, HPL, RAL 60,70,80,90/197 a 100,110/197

CPL standard	5 250	6 050
CPL premium	5 500	6 300
CPL deluxe, RAL(+přípl. RAL str. 4)	5 650	6 450
HPL	7 000	7 800
padací lišta	1 000	1 000
hodnoty útlumu:	kovová zárubeň	obložková zárubeň
práh s těsněním	37 dB	38 dB
padací lišta	35 dB	37 dB

KLIMA DVEŘE

jednokřídlé CPL, HPL 60, 70, 80, 90/197

CPL standard	5 800
CPL premium	6 050
CPL deluxe	6 200
HPL	7 550
změna zámku na cylindr. (FAB)/WC	+ 50

vlastnosti:

min./max. teplota	10°C/28°C
max. rozdíl teplot vně a uvnitř	10°C
minimální vlhkost vzduchu	30%
maximální vlhkost vzduchu	65%

1 orientační lhůta dodání dveří se speciální konstrukcí: 6 týdnů

1 Určeno do obložkové (doporučena úprava pro vyšší nosnost +850 - viz Přípl. str.15) nebo kovové zárubně s těsněním, možno dokoupit padací lištu, práh není součástí dodávky.

1 orientační lhůta dodání dveří se speciální konstrukcí: 6 týdnů

1 Určeno do klimaticky náročných podmínek - viz vlastnosti výše, určeno do ocelové zárubně.

1 orientační lhůta dodání dveří se speciální konstrukcí: 6 týdnů

BEZPEČNOSTNÍ DVEŘE

BEZPEČNOSTNÍ B2

LUME EXTRA SAFETY

jednokřídlé CPL, HPL 60, 70, 80, 90/197

CPL standard	9 600
CPL premium	9 850
CPL deluxe	10 000
HPL	11 350
kukátko	350
výška 210 příplatek	+15%

Možno osadit do stávající ocelové zárubně (podmínky dle dokumentace), nebo zakoupit ocelovou zárubeň B2 - viz vpravo

Požární odolnost EI₂ 30, bezp. třída RC 2, tloušťka 44 mm, zámek K119, rozteč 90 mm, útlum 28 dB v zárubni i s prahem s těsněním.

AKUSTICKÉ B2

LUME EXTRA SAFETY ACOUSTIC

jednokřídlé CPL, HPL 60, 70, 80, 90/197

CPL standard	10 000
CPL premium	10 250
CPL deluxe	10 400
HPL	11 750
kukátko	350
padací lišta	1000
výška 210 příplatek	+15%

Požární odolnost EI₂ 30, bezp. třída RC 2, tloušťka 44 mm, zámek K119, rozteč 90 mm, útlum 34 dB s padací lištou (součást dveří - nutno přičíst příplatek), 35 dB s prahem a těsněním (není součástí).

Ocelová zárubeň B2 na tloušťku zdi:

(standardně se silikonovým těsněním)	
100 mm	3 100
150 mm	3 400
101 - 149 mm	3 500
151 - 250 mm	3 850
251 - 300 mm	4 400
výška 210 příplatek	+15%
zárubeň na čistou podlahu-přípl.	550

BEZPEČNOSTNÍ B3

jednokřídlé CPL, HPL 60, 70, 80, 90/197

CPL standard	14 350
CPL premium	14 600
CPL deluxe	14 750
HPL	16 100
kukátko	350
výška 210 příplatek	+15%

Pouze v kompletu

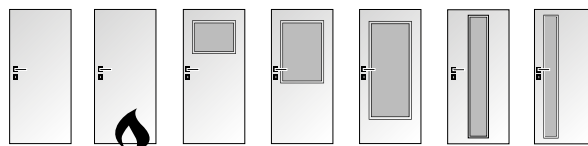
s ocelovou zárubní B3 na tloušťku zdi:

100 mm	3 650
150 mm	3 950
101 - 149 mm	4 250
151 - 250 mm	4 450
251 - 300 mm	4 800
výška 210 příplatek	+15%
zárubeň na čistou podlahu-příplatek	550

Požární odolnost EI 30, bezp. třída RC3, tloušťka 44 mm, zámek KFV 2750, rozteč 92 mm, útlum 34 dB v těsněné kovové zárubni a s prahem s těsněním.

1 orientační lhůta dodání bezpečnostních dveří: 6 týdnů

AQUA EXTREM



dekory: bílá RAL 9003, šedá RAL 7040, antracit RAL 7024 ostatní odstíny RAL + 3 300, šíře 100, 110 - pouze bílá RAL 9003, ost. odstíny RAL + 3 300; zasklení: nerozbitné plexisklo - čiré, mléčné

<u>jednokřídle</u>	PLNÉ	PLNÉ PP	1/3	2/3	3/4	LINEA	VERTIKA
60, 70, 80, 90	10 200	18 200	12 550	13 850	15 300	15 850	13 650
100, 110	11 200	20 000	13 850	15 200	16 800	17 450	15 050
<u>dvoukřídle</u>							
125, 145, 160, 165, 180, 185	20 400	36 400	25 100	27 700	30 600	31 700	27 300

📌 doplňky:

klíma úprava	+ 4 400
větrací mřížka ALU	+ 1 420
větrací mřížka plast	+ 680
nerezové panty	+ 675
zámek s nerez. čelem	+ 450
příprava pro samozav.	+ 410

Atypické rozměry na poptání.

📌 orientační lhůta dodání: 6 -8 týdnů

ZÁRUBNĚ AQUA EXTREM

dekory: bílá RAL 9003, šedá RAL 7040, antracit RAL 7024, ostatní odstíny RAL + 3 300

📌 Tl. zdi

1kř. 60-90	2kř. 125, 145, 160, 165, 180, 185
7 - 15 cm	11 800
16 - 25 cm	13 000
26 - 35 cm	14 700
36 - 45 cm	16 400

Atypické rozměry na poptání.

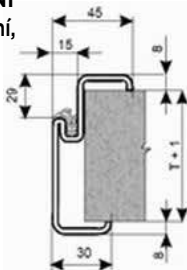
doplňky: klíma úprava + 1 350, nerezové panty + 1 000, příprava pro samozavírač 410

📌 orientační lhůta dodání: 6 -8 týdnů

OCELOVÉ ZÁRUBNĚ

OCELOVÉ ZÁRUBNĚ YH PRO ZAZDĚNÍ

1-dílné, nepožární, protipožární
výška 1970
+ 30 mm pro zapuštění do podlahy, s drážkou a PVC těsněním, ochranný nátěr základní barvou, zesílení zárubně pro samozavírač



1-dílné	60-90	100, 110	125	145	165	185
75	1 950	2 050	2 400	2 500	2 900	3 100
100	2 100	2 200	2 500	2 600	3 000	3 200
115	2 400	2 500	2 850	2 950	3 350	3 550
125	2 250	2 350	2 700	2 800	3 200	3 400
150	2 450	2 550	2 900	3 000	3 400	3 600
175	2 800	3 050	3 250	3 350	3 750	3 950
200	2 950	3 050	3 400	3 500	3 900	4 100

Příplatky za konstrukční a jiné úpravy

výška 210 příplatek	500
protipožární zárubně	350
zárubeň na čistou podlahu	550

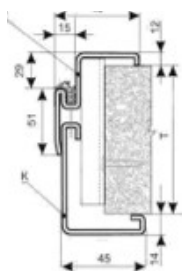
Zárubně zazdíváme optimálně při vyzdívání přičky, případně lze připravit stavební otvory - viz tabulka:

dveře	šíře
60	670 mm
70	770 mm
80	870 mm
90	970 mm
výška	2 005 mm

📌 orientační lhůta dodání: 4 týdny

OCELOVÉ ZÁRUBNĚ HP PRO DODATEČ. MONTÁŽ

2-dílné, nepožární, protipožární
výška 1970 mm, s drážkou a PVC těsněním, zesílení zárubně pro samozavírač



2-dílné	rozsah ostění	60 - 90
100 mm	95 - 120 mm	3 900
125 mm	120 - 145 mm	4 070
150 mm	145 - 170 mm	4 100
175 mm	170 - 195 mm	4 200
200 mm	195 - 220 mm	4 300
225 mm	220 - 245 mm	4 850
250 mm	245 - 270 mm	4 850
275 mm	270 - 295 mm	5 050
300 mm	295 - 320 mm	5 050

Příplatky za konstrukční a jiné úpravy

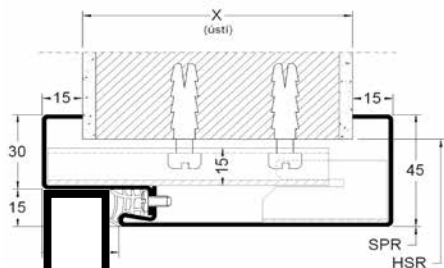
výška 210 příplatek	500
protipožární zárubně	1 270
nástřik práškovou barvou Komaxit dle RAL	1 750

Příplatky ke dveřím 60-90, šířka zárubně cm:

dveře	šíře	STAVEBNÍ OTVOR
100, 110	pro dveře 100, 110	100
125	pro dveře 60 + 60	670
145	pro dveře 70 + 70	840
165	pro dveře 80 + 80	1 000
185	pro dveře 90 + 90	1 500
	výška	2 005 mm

📌 orientační lhůta dodání: 4 týdny

COMPACT LINE **KOMPAKTNÍ** OCELOVÉ BEZFALCOVÉ ZÁRUBNĚ, 2-DÍLNÉ PRO DODATEČNOU MONTÁŽ



PŘÍPLATKY K CENĚ DVEŘÍ A ZÁRUBNÍ (A+B+C)

A. ÚPRAVA DVEŘÍ (bezfalcové provedení + panty)

skryté panty Tectus 340 - matný chrom SCh	3 000
skryté panty Tectus 340 - černý	3 500
viditelné panty VX 100 - kartáčovaný nerez	2 000

B. KOVOVÉ 2-DÍLNÉ ZÁRUBNĚ PRO BEZFALCOVÉ DVEŘE

1. Nepožární se skrytými panty

Tectus 340, na zděnou příčku i SDK

2. Nepožární s viditelnými panty

VX 100, na zděnou příčku i SDK

3. Požární s viditelnými panty

VX 100, na zděnou příčku i SDK

Komplet vždy obsahuje:

zárubeň v přepravním nástřiku z plechu tl. 1,4 mm, 2 kapsy pro daný typ pantu, zesílení pro samozavírač, černé těsnění, požární zárubeň také otvor pro pasivní čep a výplň minerální vatou

📌 kalkulace celkové ceny:

dveře - cena dle ceníku (str. 1 - 9)
+
A. příplatek za úpravu dveří a panty
+
B. ocelové zárubně
+
C. nástřik zárubně práškovou barvou (standardně dodáváno jen s přeprav. nástřikem)

📌 jmenovitý r. průchozí rozměr stavební otvor

600 x 1970	598 x 1969	670 x 2005
700 x 1970	698 x 1969	770 x 2005
800 x 1970	798 x 1969	870 x 2005
900 x 1970	898 x 1969	970 x 2005

2-dílné zárubně nelze při montáži roztahovat podle tloušťky zdi, do objednávky je potřeba uvést přesnou tloušťku ostění v mm.

Nutno objednat v kompletu dveře + zárubně

📌 orientační lhůta dodání: 6 týdnů

ostění mm	1. Nepožární se skryt. panty Tectus 340 cena 1k š. 60-110 cm	2. Nepožární s viditel. pant VX 100 cena 1k š. 60-110 cm	3. Požární s viditel. panty VX 100 cena 1k š. 60-110 cm
100 - 125	6 200	5 800	6 300
126 - 150	6 600	6 200	6 850
151 - 175	6 850	6 400	7 250
176 - 200	7 000	6 600	7 350
201 - 225	7 250	6 800	8 000
226 - 250	7 400	6 950	8 300

C. NÁSTŘIK ZÁRUBNÍ PRÁŠKOVOU BARVOU

RAL standard: 1013, 7001, 7016, 7021, 7024, 7035, 7035, 8011, 9005, 9010, 9016

Prášková barva RAL standard (ostění do 200 mm)	1 000
Prášková barva RAL standard (ostění 201 - 400 mm)	1 900
Příplatek za RAL odstíny mimo standard	300

OCELOVÉ DVEŘE

📌

Konstrukce:

- plocha dva ocelové korpusy
- pozink plech 0,5 mm alternativ. Nerez brus-240, dekor SM-LEINEN cena na dotaz
- výplň polystyren, tep. odpor (m² K/W 1,1).
- alternativně minerální vata
- výztuha v hraně, 3 závěsy,
- zámek v kovovém kontejneru.
- standardně se zámek FAB (vložkový)
- spodní hrana uzavřena U profilem
- tloušťka dveří standard 40 mm (požární 42 mm), rozměry dveří dle ČSN, rozteč zámku 72 mm

📌 orientační lhůta dodání: 6 t.

PLNÉ POZINK

bez povrchové úpravy, zateplené

1křídle	pozink	2křídle	pozink
60-90/197	3 900	125, 145, 160, 165/197	11 100
100-110/197	4 800	180, 185/197	12 100

PLNÉ PROTIPOŽÁR.

EW/EI 30 DP1

1křídle	pozink	2křídle	pozink
60/197	11 100	125/197	25 100
70/197	11 400	145/197	25 800
80/197	11 800	160/197	26 500
90/197	12 600		
110/197	13 200		

Příplatky za konstrukční a jiné úpravy

Nástřik polomat RAL bílá 9003, šedá RAL 7040, antracit RAL 7024	3000/kř.
Výška dveří 210 cm standard nepožární	přípl. 30%
Atypický rozměr nepožární	přípl. 100%
Větrací mřížka k nepož. dveřím	700
Přídavný zámek k nepožárním dveřím	600
Výztuha pro samozavírač k nepožárním dveřím	300
Kukátko	200
Zámek rozteč 90 mm nebo WC zámek	300

OBLOŽKOVÉ ZÁRUBNĚ

INTERIÉROVÉ
A PROTIPOŽÁR. ZÁRUBNĚ



Min.tl.zdi 10 cm

CPL LAMINÁT STANDARD

dekory: buk, dub corbridge, olše, ořech, bílá (Egger W980)

jednokřídle	zárubeň	protipožár.	na tupo
60, 70, 80, 90	2 650	4 200	3 500
100, 110	3 050	-	4 000
dvoukřídle	zárubeň	protipožár.	na tupo
125, 145,	3 650	5 200	4 500
160, 165, 180, 185	3 950	5 500	4 800

CPL LAMINÁT PREMIUM CPL LAMINÁT DELUXE

dekory: antracit, authentic, bardolino, bílá premium, borovice finská, borovice švédská, buk přírodní, dub halifax, dub halifax tabákový, dub kubánský, dub přírodní, fleetwood lávověšedý, fleetwood šampaňský, hruška, jilm bílý, natural, nebraska, prachově šedá, šedá

jednokřídle	zárubeň	protipožár.	na tupo
60, 70, 80, 90	2 750	4 300	3 600
100, 110	3 150	-	4 100
dvoukřídle	zárubeň	protipožár.	na tupo
125, 145,	3 750	5 300	4 600
160, 165, 180, 185	4 050	5 600	4 900

3D POLYPROPYLEN

dekory: bílá pór, jasan, malaga

CLASSIC BÍLÉ

dekor bílá pór (3D polypropylenová folie, standardně dodávána k bílým dveřím Classic, odstín a struktura se mohou lišit)

Nástřík v odstínech RAL - viz příplatky str. 6.

jednokřídle	zárubeň	protipožár.	na tupo
60, 70, 80, 90	2 750	4 300	3 600
100, 110	3 150	-	4 100
dvoukřídle	zárubeň	protipožár.	na tupo
125, 145,	3 750	5 300	4 600
160, 165, 180, 185	4 050	5 600	4 900

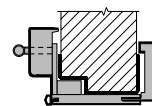
FÓLIE, BÍLÉ (FÓLIOVANÉ)

dekory: bílé (folie, standardně dodávána k bílým lakovaným dveřím BASIC a k sérii Quatro, odstín se může lišit)

další dekory: alpský ořech, borovice bělená, buk, dub, dub elegant, dub grand, dub ryflovaný, dub siena, dub sonoma, dub šedý, dub tmavý, olše, ořech, ořech rustikální

jednokřídle	zárubeň	protipožár.	na tupo
60, 70, 80, 90	2 500	4 050	3 350
100, 110	3 000	-	3 850
dvoukřídle	zárubeň	protipožár.	na tupo
125, 145,	3 500	5 050	4 350
160, 165, 180, 185	3 700	5 350	4 650

OKZ OBKLAD KOVOVÉ ZÁRUBNĚ



Maxi. průchozí v. 198 cm.

Nutno dodat zaměřovací protokol, případně konzultovat nutnost výroby atypických dveří.

OKZ jednokřídle 60-90

tloušťka zdi 6 - 16 cm	3 300
tloušťka zdi 17 - 25 cm	3 450
tloušťka zdi nad 25 cm	+ 50 / 1 cm

OKZ jednokřídle 60-90

tloušťka zdi 6 - 16 cm	3 400
tloušťka zdi 17 - 25 cm	3 550
tloušťka zdi nad 25 cm	+ 50 / 1 cm

OKZ jednokřídle 60-90

tloušťka zdi 6 - 16 cm	3 400
tloušťka zdi 17 - 25 cm	3 550
tloušťka zdi nad 25 cm	+ 50 / 1 cm

LAKOVANÉ ZÁRUBNĚ (BÍLÉ + RAL)

K bílým lakovaným dveřím BASIC a ke dveřím ze série Quatro je standardně dodávána bílá fóliovaná zárubeň. (viz výše)

! K ceně této zárubně lze přidat:

- nástřík barvou shodnou s barvou Doornite bílá 1 za příplatek 1 000
- nástřík v odstínech RAL - viz přípl. str. 6

! Příplatky obložkové zárubně

ostění 17 - 30 cm 150

tloušťka zdi nad 30 cm za každý cm 50
atypická výška (do 210 včetně, včetně PP) 500
Zárubeň s límcem 85mm (standard = 65mm, nutno konzultovat dostupnost v jednotlivých dekorech) +1 000

- minimální tl. zdi pro bezfalcové zárubně 10 cm

1 orientační lhůta dodání oblož. zárubní: 4 týdny (100, 110, atypy, ostění nad 30 cm, lakované zárubně - 6 týdnů)

!

Příplatky OKZ dvoukřídle

příplatek k ceně 1kř. OKZ + 30%

Záklop 85 mm - příplatek +600

Nutno konzultovat dostupnost záklopu 85 mm v jednotlivých dekorech!

1 orientační lhůta dodání OKZ: 6 týdnů

ROZMĚRY ZÁRUBNÍ

označ.	rozměr ostění	označ.	rozměr ostění
7	70-80 mm	18	175-195 mm
8	80-90 mm	20	195-215 mm
9	90-100 mm	22	215-235 mm
10	95-115 mm	24	235-255 mm
11	105-125 mm	26	255-275 mm
12	115-135 mm	28	275-295 mm
14	135-155 mm	30	295-315 mm
15	145-165 mm	Ostatní rozměry na poptání	
16	155-175 mm		

Tabulka základních rozměrů pro dřevěné polodrážkové obložkové zárubně (příklad pro šíři 80):

Jmen. rozměr zárubně (cm)	80	Jmenovitý rozměr zárubně (cm)	80
Vnější rozměr	šířka (mm) 960 výška (mm) 2046	Rozměr v polodrážce zárubně	šířka (mm) 830 výška (mm) 1981
Stavební otvor	šířka (mm) 900 výška (mm) 2020	Vnější rozměr standardních dveří	šířka (mm) 846 výška (mm) 1983
Stavební otvor protipožární obložková zárubeň	šířka (mm) 915 výška (mm) 2030	Rozměr standardních dveří v polodrážce	šířka (mm) 820 výška (mm) 1970
Vnitřní průchozí rozměr	šířka (mm) 808 výška (mm) 1970		

SKRYTÉ ZÁRUBNĚ

SKRYTÉ ZÁRUBNĚ PRO BEZFALCOVÉ (A.1) A REVERZNÍ (A.2) DVEŘE

1 kalkulace celkové ceny: dveře - cena dle ceníku (str. 2 - 7) + příplatek za úpravu dveří A + skryté zárubně - cena B + magnetický zámek - příplatek C

1 Nutno objednat v kompletu dveře + zárubně.

1 orientační lhůta dodání: 6 t.

Nutno vybrat variantu pro instalaci do sádkartonové příčky (SDK) nebo do zděné příčky (ZED).

Doporučená minimální tloušťka dokončené příčky je 125 mm.

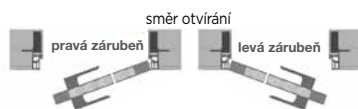
U příčky 100 mm je nutno vyřešit kotvení prošroubováním v nepohledové části profilu.

PŘÍPLATKY K CENĚ DVEŘÍ (A+B+C):

A.1 ÚPRAVA DVEŘÍ (bezfalcové provedení + skryté panty TECTUS 340)

úprava dveří jednokř. v. 197

3 000 (panty chrom SCr)
3 500 (panty černé)
+ 15% (výška 210cm)



A.2 ÚPRAVA DVEŘÍ (reverzní provedení + skryté panty TECTUS 240)

úprava dveří jednokř. v. 197

3 400 (panty chrom SCr)
3 900 (panty černé)
+ 15% (výška 210cm)



B. SKRYTÉ ZÁRUBNĚ PRO BEZFALCOVÉ/REVERZNÍ DVEŘE z hliník. profilu

1kř.	cena
60	13 650
70	13 850
80	14 100
90	14 250

C. MAGNETICKÝ ZÁMEK

magnetický zámek	černý magnetický zámek
850	1 000

PROSKLENÉ STĚNY


Interiérové zárubně s nadsvětlíkem a s bočním světlíkem	rozměr ostění (cm)	FÓLIE			CPL, 3D		
		celková do 100	jmenovitá do 175	šířka do 240	celková do 100	jmenovitá do 175	šířka do 240
Zárubeň s nadsvětlíkem	10-15	6 300	7 300	8 300	6 800	7 800	8 800
	16-25	6 600	7 600	8 600	7 100	8 100	9 100
	26-35	6 900	7 900	8 900	7 400	8 400	9 400
	36-45	7 200	8 200	9 200	7 700	8 700	9 700
Zárubeň s bočním světlíkem	10-15	-	8 000	-	-	8 500	-
	16-25	-	8 350	-	-	8 850	-
	26-35	-	8 700	-	-	9 200	-
	36-45	-	9 050	-	-	9 550	-
Zárubeň s bočními světlíky	10-15	-	9 000	11 000	-	9 500	11 500
	16-25	-	9 400	11 400	-	9 900	11 900
	26-35	-	9 800	11 800	-	10 300	12 300
	36-45	-	10 200	12 200	-	10 700	12 700
Zárubeň s nadsvětlíkem a bočním světlíkem	10-15	-	11 000	12 500	-	11 500	13 000
	16-25	-	11 500	13 000	-	12 000	13 500
	26-35	-	12 000	13 500	-	12 500	14 000
	36-45	-	12 500	14 000	-	13 000	14 500
Zárubeň s nadsvětlíkem a bočními světlíky	10-15	-	11 800	13 300	-	12 600	14 100
	16-25	-	12 100	13 600	-	12 900	14 400
	26-35	-	12 450	13 950	-	13 300	14 800
	36-45	-	12 750	14 250	-	13 600	15 100

1 Termíny a dostupnost jednotlivých typů a povrchů - na vyžádání.

1 Uvedené ceny platí pro výšku do 240 cm. Příplatky za atypické rozměry: 241 - 260 cm + 20%, výška nebo šířka 261 - 290 cm +40%, výška nebo šířka 291 - 360 cm + 60%. Jsou-li atypické oba rozměry (výška i šířka) vychází se z příplatků za větší rozměr. K tomuto příplatku se pak přičítá dalších 10%.

KOVÁNÍ KLIKY, PANTY, BEZPEČNOSTNÍ KOVÁNÍ

KLIKY DOORNITE



doz. nebo cylindr. kulatá rozeta	390	590
WC kulatá rozeta	610	810
klika/koule kulatá rozeta	710	910
oválný štít - dozický neb cylindr.	690	790
oválný štít - WC	890	990
oválný štít klika/koule	990	1 090



DOORNITE EVA

bezpečnostní hranatá bez překrytky	1 590
bezpečnostní kulatá s překrytkou	1 990

Ⓢ Dostupné rozteče 72mm/90mm/92mm - nutno vybrat dle typu dveří.

NEREZ kulatá rozeta



	LUSY	MORGAN	NOVA	JAMESON
dozická	520	650	1 040	770
cylindrická	520	650	1 040	770
WC	910	1 040	1 430	1 170
klika/koule	1 170	-	-	-

CHROM kulatá magnetická rozeta



	DENY
dozická	2 550
cylindrická	2 550
WC	3 050

NEREZ čtvercová rozeta



	LUSY	MORGAN	SENZA	ENTERO	PROMO	KVADRA
dozická	610	910	1 170	1 560	1 300	1 300
cylindrická	610	910	1 170	1 560	1 300	1 300
WC	1 120	1 380	1 650	2 040	1 770	1 770

SNI kulatá rozeta



	BURAK
dozická	1 340
cylindrická	1 340
WC	1 990

SNI kulatá magnetická rozeta



	SOGUT
dozická	2 410
cylindrická	2 410
WC	2 830

TIN K kulatá magnetická rozeta



	DENY
dozická	3 570
cylindrická	3 570
WC	3 990

SNI čtvercová rozeta



	GARANTI	ENTERO
dozická	1 570	2 490
cylindrická	1 570	2 490
WC	2 350	3 240

TIN K čtvercová rozeta



	JAMESON	LUSY
dozická	1 430	1 170
cylindrická	1 430	1 170
WC	2 220	1 950

BEZPEČNOSTNÍ KOVÁNÍ



	SICURA	LUSY	ENTERO
klika/madlo	3 550	2 990	4 440

Ⓢ BEZPEČNOSTNÍ KOVÁNÍ
Je nutné specifikovat orientaci - pravá/levá.
Dostupné rozteče 72mm/90mm/92mm - nutno vybrat dle typu dveří.

PANTY



KULATÝ TIN-K

cena za 1 pár (spodní + horní díl)	190
sada 3 párů do protipožár. dveří	690



MINI SNI

cena za 1 ks	350
--------------	-----

KOVÁNÍ MAGNETIC



SNI	5 490
TinK (černá)	6 490

Ⓢ KOVÁNÍ MAGNETIC obsahuje
• kování Magnetic
• seřiditelný magnetický blok
• madlo Joo s magnetickou výplní
• příslušenství na montáž do zárubně

HOTELOVÉ KOVÁNÍ



(nutná konzultace s technickou podporou)

KLIIKA S OTEVÍRÁNÍM NA KARTU

klika/klika	cena na vyžádání
-------------	------------------

ATYPICKÉ ÚPRAVY, ROZMĚRY A DOPLŇKY

Bezfalcová úprava dveří a obložkových zárubní se skrytými panty (min.tl.zdi 10 cm)

Přípl. ke kompletu 1kř. dveří a zárubní (nelze u PP, PVC, rám. dveří)	3 000 (panty SCr)
	3 500 (panty černé)

Atypické úpravy dveří

Dvoudekorové dveře (pouze stejný typ povrchu, vždy k vyšší ceně)	850
Příplatek za rozdílný dekor rámečku oproti dveřím (vč. černého rámečku)	500
Příplatek za rozdílný dekor hrany oproti standardu	450
Přidaný vlýs do rámu dveří s voštinou nebo DTD (dole)	350

Atypické rozměry - dveře

Plné hladké dveře (výška dveří 190 až 211, šířka 55 až 110)	+ 60%
Plné hladké dveře (výška dveří 201, 7 a 209, 7 - tedy 203 a 211 s falcem)	+ 15%
Plné profilované dveře (výška dveří 195 až 199, šířka dveří 58,5 až 91,5)	+ 60%
Jiné rozměry a další typy dveří pouze na dotaz.	

Atypické úpravy zárubní

Atypická výška do 210 cm (včetně PP zárubně)	+ 500
Atypická výška nad 210 cm (max. do 240 cm)	+ 100%
Atypická šířka	+ 500
Dvoudekorové zárubně (pouze stejný typ povrchu, vždy k vyšší ceně)	850
Úprava zárubně pro celoskleněné dveře (výztuha+panty PP)	850
Úprava zárubně pro vyšší nosnost - např. protihluk. dveře (výztuha+panty PP)	850

Asymetrické dělení dvoukřídých dveří

Příplatek k základní ceně pasivního křídla, pokud má jiný, než standardní r. 60, 70, 80, 90 nebo mezírozměr 75 a 85	+ 60%
Základní cena pasivního křídla = cena 2křídých dveří minus cena 1křídých dveří	

Přípr. pro dveřní komponenty (dveřní zavírač, madlo atd.)

Úprava dveří pro dveřní zavírač, madlo (rám z masiv. dřeva a plná dřevotříška)	
Přípl. k ceně dveří s DTD (do PP dveří není potřeba úprava)	700
Úprava obl. zárubně pro montáž samozavírače	850
Dveřní zavírač FAB SMART PLUS (protipožární)	1 550
Dveřní zavírač DORMA TS Profil stříbrný (protipožární)	1 500

Kukátko

Kukátko včetně osazení do dveří	350
Samostatné kukátko	200

Větrací otvory

Alu větrací mřížka 480 x 80 mm (pár) do dveří	950
Větrací mřížka do dveří 460 x 135 mm (plast - bílá, šedá, hnědá, dub, javor, olše)	500
Vzdušníky do dveří (plast - bílá, hnědá) - cena za sadu/kř.	250

Okopové plechy

Okopový plech 200mm s výsekem (nerez) - pár	1 200
Okopový plech 200mm plný (nerez) - jedna strana dveří	500

Zámky

FAB cylindrická vložka (rozměr 30/35)	125
FAB cylindrická vložka (rozměr 30/40)	165
Samostatný zámek - dozický, cylindrický (FAB), WC	125
Samostatný zámek s kovovou střelkou a závorou (doz., cylindr. (FAB), WC)	125
Magnetický zámek (do bezfalcových dveří) (dozický nebo WC - rozteč 90 mm; cylindrický (FAB) - rozteč 85 mm)	850
Magnetický zámek - černý (do bezfalcových dveří) (dozický nebo WC - rozteč 90 mm; cylindrický (FAB) - rozteč 85 mm)	1 000
Magnetický zámek (do polodrážkových dveří) (dozický, WC, cylindrický (FAB) - rozteč 72 mm) stříbrný	850
Magnetický zámek (do polodrážkových dveří) (dozický, WC, cylindrický (FAB) - rozteč 72 mm) černý	1 000
Magnetické zámky nelze osadit do OKZ	
Elektromechanické a elektromotorické zámky, elektrootvírače (BEFO) atd. - na poptávku	

Panikový zámek (pouze pro 1 křídlo dveří; celková cena = dveře + příplatek za přípravu + panikový zámek)

Příplatek za přípravu pro panikový zámek	850
Zámek klika/klika, SSF 20 APD, 72 mm, vč. čtyřhranu (pouze ve směru úniku)	2 200
Zámek klika/koule, SSF 20 APE, 72 mm, vč. redukce (pouze ve směru úniku)	1 700
Zámek klika/klika nebo koule, ASSA ABLOY N1100, 72 mm, vč. čtyřhranu nebo redukce (obousměrně)	5 000
CISA ANTIPANIC APH3	1 850
Cylindrická vložka s ultradlouhým trnem a knoflíkem pro zámek (doporučeno při použití hotelového kování na kartu)	1 250

Ostatní

Bezpečnostní sklo TŘÍDA 1 - tvrzené (všechny typy)	500
Sklo Connex čiré (nelze ke dveřím Clara)	1 700
Sklo Connex mléčné (nelze ke dveřím Clara)	2 200
Dveře bez vrtání/bez zádlabu/bez zámku/bez skla	bez příplatku
Protipožární montážní pěna - TEKAPUR Fire stop pistol B 1 750 ml	tuba 160

PŘEPRAVNÉ

Přepavné za 1 křídlo nebo 1 ks zárubně nebo 1 posuvný komplet

Na pobočku distributora	125
Bezpečnostní zárubeň B2, B3, skrytá zárubeň, ocelové zárubně	150
Doprava do domu (za první uzamykatelné dveře)	350

Příslušenství ke dveřím (kování atd.) je zaváženo pouze s dveřmi.

VZORNÍKY POVRCHŮ, KATALOGY

Vzorník - formát A4	200
Vzorník - formát A5	150
Tištěný katalog 1 ks	10

1 orientační lhůta dodání: 6 týdnů

Ceny v Kč bez DPH. Změny cen vyhrazeny.

DOORNITE EXPRES **NEJRYCHLEJŠÍ** DODÁNÍ VYBRANÝCH DVEŘÍ DO 5 DNŮ (min.obj. 5 ks) ZÁRUBNÍ DO 10 DNÍ (min.obj. 5 ks)

CPL voština, dóz.zámek, 60 - 90 buk, ořech, bílá premium, šedá - plné

CPL DTD, dóz.zámek, 60 - 90 bílá premium, šedá - plné

CPL protipožární 80,90 bílá Egger W980, bílá premium, šedá

Fólie voština, dóz.zámek, 60 - 90 buk, dub - plné, sklo 2/3 (kůra čirá)

Fólie voština, dóz.zám., 60 - 90 dub: sonoma, siena, elegant, grand - plné

Fólie protipožární 80,90 buk, dub, ořech

BASIC bílý lak, dóz.zámek, 60 - 90 plné, sklo 1/3 a 2/3 (kůra čirá)

Profil. dveře voština, dóz.zámek, 60 - 80 Claudius, Socrates, Quatro plné

Fólie, 60 - 80 na zeď 10 cm bílé,

dub sonoma, buk

3D fólie, 60 - 80 na zeď 10 cm bílá pór

Dostupnost dle aktuál. skladových zásob.

Do objednávky uveďte pozn. EXPRES.

NÁHRADNÍ DÍLY

NÁHRADNÍ DÍLY CPL, 3D, FÓLIE

typ dveří	sklo (1 ks)	CPL rámeček (pár)	3D folie rámeček (pár)	ALU rámeček	fólie rámeček (pár)	bílé rámeček (pár)
1/3, 2/3	300	770	770	-	470	470
3/4	410	950	950	-	650	650
4/5	410	1 060	1 060	-	770	770
LINEA	410	1 060	1 060	1 500	770	770
VERTIKA	360	830	830	1 500	530	530
VERTIKUS	360	830	830	-	530	530
QUADRA/GIGA (1 ks ze 4)	120	300	300	-	240	-
AXIS/STRIPE	360	950	950	-	-	-
PANORAMA/SUPERIOR	530	1200	1200	-	-	-
DOMINANT (1 ks ze 4)	240	480	480	-	360	-

Nástřík RAL, PUR, CLARA, bílý lak +675

NÁHRADNÍ DÍLY QUATRO SÉRIE

typ dveří	sklo (1 ks)	rámeček (pár)
QUATRO LINEA	410	650
QUATRO VERTIKA	360	590
DAKOTA SKLO 4/4	410	900
OREGON SKLO (1 ks ze 3)	180	300
TAMPA SKLO	530	650
BORDEAUX VERTIKA	360	590
Nástřík RAL, PUR, CLARA, bílý lak		+675

NÁHRADNÍ DÍLY CLASSIC

typ dveří	sklo (1 ks)	rámeček bílá (pár)
SOCRATES	470	1 000
OCTAVIANUS	650	1 250
ACHILLES (1 ks ze 2)	180	530
HECTOR (1 ks ze 4)	180	530
AULIDA	420	1 000
ELIDA	530	1 250

NÁHRADNÍ DÍLY K ZÁRUBNÍM

Náhradní díly	fólie	CPL, 3D
Kompletní		
- pantová strana	870	1 100
- zámková strana	825	1 040
- nadpraží	425	530
Záklop k boční straně		
- standard	180	240
- s prodlouženým perem	300	300
- s límcem 85 mm	300	300
Záklop k nadpraží		
- standard	95	130
- s prodlouženým perem	180	180
- s límcem 85 mm	300	300
Nástřík RAL, PUR, CLARA, bílý lak +675		
Servisní balíček standard		120
Servisní balíček PP		300
Těsnění - běžný metr		25

